

6

प्रसार भारती

PRASAR BHARATI

Broadcasting Corporation of India

वार्षिक लेखा

2005-06

Annual Accounts

2005-06



PRASAR
BHARATI



द्वितीय तल, पी टी आई भवन, संसद मार्ग, नई दिल्ली-110001.
2nd Floor, PTI Building, Parliament Street, New Delhi - 110 001.

प्रसार भारती

पी० टी० आई० भवन, दूसरा तल,
संसद मार्ग,
नई दिल्ली-110001

PRASAR BHARATI

(Broadcasting Corporation of India)
PTI Building, 2nd floor,
Sansad Marg,
New Delhi-110 001.

लेखा परीक्षा प्रतिवेदन एवं अंतिम लेखा

AUDIT REPORT & FINAL ACCOUNTS

2005-2006

लेखा परीक्षा की गई

कार्यालय महानिदेशक लेखा परीक्षा
केन्द्रीय राजस्व,
इंद्रप्रस्थ इस्टेट
नई दिल्ली-110002

ACCOUNTS AUDITED BY

*DIRECTOR GENERAL OF AUDIT
CENTRAL REVENUE
INDRAPRASTHA ESTATE
NEW DELHI-110002*

प्रसार भारती

पी० टी० आई० भवन, दूसरा तल,
संसद मार्ग,
नई दिल्ली-110001

PRASAR BHARATI

(Broadcasting Corporation of India)

PTI Building, 2nd floor,
Sansad Marg,

New Delhi-110 001.

लेखा परीक्षा प्रतिवेदन

AUDIT REPORT

2005-2006



कार्यालय महानिदेशक लेखा परीक्षा, केन्द्रीय राजस्व
OFFICE OF THE DIRECTOR GENERAL OF AUDIT, CENTRAL REVENUES

इन्द्रप्रस्थ इस्टेट, नई दिल्ली - 110 002
INDRAPRASTHA ESTATE NEW DELHI - 110 002

क्रमांक/No.....
ए.एम.जी./एस.ए.आर./पी.बी./2005-06/2181

दिनांक/DATED.....
14.03.2007
23

सेवा में,

सचिव, भारत सरकार,
सूचना एवं प्रसारण मंत्रालय,
ए विंग, शास्त्री भवन,
नई दिल्ली -110 001

विषय: वर्ष 2005-06 के लिए प्रसार भारती (भारतीय प्रसारण निगम), नई दिल्ली के लेखाओं पर लेखापरीक्षा प्रतिवेदन।

महोदय,

मैं प्रसार भारती (भारतीय प्रसारण निगम), नई दिल्ली के वर्ष 2005-06 के प्रमाणित वार्षिक लेखाओं की प्रति, उसके लेखा परीक्षा प्रतिवेदन तथा लेखापरीक्षा प्रमाण पत्र सहित की प्रति संसद के पटल पर रखने के लिए संलग्न करती हूँ।

संसद को प्रस्तुत दस्तावेजों की दो प्रतियाँ, उस तिथि को दर्शाते हुए जब ये संसद को प्रस्तुत किए गए थे, इस कार्यालय को तथा भारत के नियंत्रक-महालेखापरीक्षक के कार्यालय को भेजी जाएं।

कृपया पावती भेजें।

भवदीया,

संलग्नक: यथोपरि

हस्ताक्षर —
निदेशक (ए.एम.जी.-11)

सं. ए.एम.जी.॥/एस.ए.आर./पी.बी./2005-06/

दिनांक: 14.03.2007
23

प्रति, प्रमाणित वार्षिक लेखे की प्रति उसके लेखापरीक्षा प्रतिवेदन तथा लेखापरीक्षा प्रमाण पत्र सहित श्रीमती कृष्णा त्यागी, महाप्रबन्धक (बजट एवं लेखे), प्रसार भारती (भारतीय प्रसारण निगम), पी.टी.आई बिल्डिंग, संसद मार्ग, नई दिल्ली को आवश्यक कार्यवाही हेतु अग्रेषित की जाती है। वह तिथि जिसको शासी निकाय द्वारा प्रमाणित वार्षिक लेखे पर विचार किया गया है, सम्बन्धित दस्तवेजों सहित इस कार्यालय को सूचित किया जाय। प्रमाणित वार्षिक लेखे के हिन्दी रुमान्तरण की पांच प्रतियाँ भी शीघ्र इस कार्यालय को भेजी जायें।

संलग्नक: यथोपरि

जमा भगत
निदेशक (ए.एम.जी.-॥) 23/3/07

सं. ए.एम.जी.॥/एस.ए.आर./पी.बी./2005-06/

दिनांक: 14.03.2007
23

प्रति, प्रमाणित वार्षिक लेखे की प्रति, उसके लेखापरीक्षा प्रतिवेदन तथा लेखापरीक्षा प्रमाण पत्र सहित श्री बी.के. सेठी, वरिष्ठ प्रशासन अधिकारी (रिपोर्ट-ए बी), के पत्र संख्या 115/रिपोर्ट(स्वा.नि.)/296-2006 दिनांक 7.3.2007, भारत के नियंत्रक-महालेखापरीक्षक का कार्यालय, 10 बहादुरशाह जफर मार्ग, नई दिल्ली-110 002 को आवश्यक कार्यवाही हेतु अग्रेषित की जाती है।

यह पत्र महानिदेशक महोदय के अनुमोदन से जारी किया जा रहा है।

संलग्नक: यथोपरि

ए.एम.जी.-॥
निदेशक (ए.एम.जी.-॥)

वर्ष 2005-06 के लिए प्रसार भारती (भारतीय प्रसारण निगम), नई दिल्ली के लेखाओं पर लेखापरीक्षा प्रतिवेदन

(1) प्रस्तावना

प्रसार भारती (भारतीय प्रसारण निगम) की स्थापना भारत के राजपत्र संख्या 643 दिनांक 23.11.1997 में अधिसूचित संसद के अधिनियम के तहत हुई थी। अन्य के साथ-साथ निगम के मुख्य उद्देश्य जनता को सूचित करने, शिक्षित करने एवं मनोरंजन करने के लिए लोक प्रसारण सेवाओं का आयोजन एवं संचालन करना तथा रेडियो और टेलीविजन पर प्रसारण का संतुलित विकास सुनिश्चित करना है।

प्रसार भारती और संघ सरकार के बीच हुए 22.5.2000 के समझौता ज्ञापन के अनुसार प्रसार भारती ने 2000-01 में वर्तमान लेखा पद्धति को अपना लिया था। ये लेखे पूरे भारतवर्ष में फैली हुई प्रसार भारती की सभी इकाइयों में लेखों की समेकित स्थिति को दर्शाते हैं। प्रसार भारती (भारतीय प्रसारण निगम), जिसने 1.4.2000 से एक निगमित संस्था के रूप में अपने कार्यकलाप प्रारम्भ किए, के दो स्कंध हैं, आकाशवाणी (आ.वा.) तथा दूरदर्शन (दू.द.)। प्रसार भारती इन दो स्कंधों के दिन प्रतिदिन की प्राप्ति एवं भुगतान के लेन-देन 560 आहरण एवं संवितरण अधिकारियों द्वारा निष्पादित किए जाते हैं।

प्रसार भारती के लेखाओं की लेखापरीक्षा नियंत्रक-महालेखापरीक्षक (कर्त्तव्य, शक्तियाँ और सेवा शर्त) अधिनियम 1971 के अनुच्छेद 19(2) के साथ पारित प्रसार भारती (भारतीय प्रसारण निगम) अधिनियम 1990 जो कि 15 सितम्बर 1997 को लागू हुआ, अनुच्छेद 21(3) के तहत की जाती है।

प्रसार भारती के लेखाओं की लेखापरीक्षा प्रसार भारती (भारतीय प्रसारण निगम) अधिनियम 1990 जो कि 15 सितम्बर 1997 को लागू हुआ, के साथ पठित नियंत्रक-महालेखापरीक्षक (कर्त्तव्य, शक्तियाँ और सेवा शर्त) अधिनियम 1971 के अनुच्छेद 19(2), अनुच्छेद 21(3) के तहत की जाती है।

प्रसार भारती मुख्यतः सूचना एवं प्रसारण मंत्रालय भारत सरकार से सहायता अनुदान एवं ऋणों द्वारा वित्तपोषित है।

वर्ष 2005-06 के दौरान इसने भारत सरकार से 1078.02 करोड़ रु. 2006-07 के लिए प्राप्त हुए 9.59 करोड़ रु. को सम्मिलित करके (योजनेत्तर, 942.91 तथा योजनागत; 135.11 करोड़ रु.) का अनुदान तथा 175.47 करोड़ का ऋण प्राप्त किया। इसके अतिरिक्त इसने स्वास्थ्य एवं परिवार कल्याण मंत्रालय, कृषि एवं अन्य मंत्रालयों से 92.77 करोड़ रु. का सहायता अनुदान प्राप्त किया। इसने 985.51 करोड़ रु. की वाणिज्यिक तथा 45.76 करोड़ की गैर वाणिज्यिक तथा 33.56 करोड़ रु. की ब्याज प्राप्तियाँ भी सृजित की। वर्ष के दौरान प्राप्त अनुदानों में से संगठन शून्य अंतिम शेष छोड़ते हुए 1078.02 करोड़ रु. का (योजनागत 135.11 करोड़ रु. एवं योजनेत्तर 942.91 करोड़ रु.) का उपयोग कर सका।

लेखाओं पर टिप्पणियां

2. तुलन-पत्र

2.1 देयताएं

2.1.1. देयताओं की न्यूनोक्ति

प्रसार भारती ने वर्ष के दौरान 230.18 करोड़ रु. मूल्य की अतिरिक्त परिसम्पत्तियां सृजित की। तथापि पूंजीगत खाता में देयता के पक्ष में केवल 4.10 करोड़ रु. की वृद्धि दर्शाई गई। तदनुसार पूंजीगत खाता (देयताएं) में 226.08 करोड़ रु. की न्यूनोक्ति थी।

प्रसार भारती ने बताया (दिसम्बर 2006) कि अनुदान से क्रय की गई परिसम्पत्तियों से कोई देयता संबद्ध नहीं थी। प्रसार भारती का उत्तर तर्क संगत नहीं है क्योंकि लेखांकन पद्धति के अनुसार पूंजी और स्थाई परिसम्पत्तियों के शेष समान होने चाहिए।

2.1.2 परिसम्पत्तियों की न्यूनोक्ति

प्राप्ति एवं भुगतान लेखा के अनुसार प्रसार भारती के पास अन्य मंत्रालयों/विभागों से प्राप्त अनुदानों में से 31 मार्च 2006 को 86.76 करोड़ रु. का अव्ययित शेष था, जिसका विवरण निम्नानुसार है।

(करोड़ रूपयों में)

मंत्रालय/विभाग/संस्थान का नाम	प्राप्तियां	भुगतान	अव्ययित
स्वास्थ्य एवं परिवार कल्याण मंत्रालय	11.11	0.48	10.63
यूनिसेफ	0.08	0.04	0.04
कृषि	81.25	5.50	75.75
उपभोक्ता मामले	0.34	0.00	0.34
योग	92.78	6.02	86.76

86.76 करोड़ रु. के अव्ययित राशि को न तो वापस किया गया और न ही लेखे में विशेष रूप से वापसी योग्य दिखाया गया जिसके कारण देयताओं की 86.76 करोड़ रु. की न्यूनोक्ति हुई।

2.1.3 देयताओं का सत्यापन न होना

वर्ष के दौरान प्राप्त 27.11 करोड़ रु. की प्रतिभूति जमा में से 15.81 करोड़ सीधे प्रसार भारती मुख्यालय में प्राप्त हुए। तथापि मुख्यालय ने इस प्रकार के किसी वापसी योग्य देयताओं जो ठेकेदार द्वारा जमा की गई ऐसी राशियों तथा उनके वापसी के ब्यौरे को प्रस्तुत करते हों, के अभिलेख/पंजिकाओं को अनुरक्षित नहीं किया। अतः लेखापरीक्षा में प्रतिभूति जमा की परिशुद्धता का सत्यापन नहीं किया जा सका।

प्रसार भारती ने बताया (सितम्बर 2006) कि आ.वा. साधन केन्द्र, प्रतिभूति जमा की प्राप्ति तथा बाद में इसको जारी करने हेतु केन्द्रक अभिकरण का तथा आवश्यक अभिलेख उन्हीं के द्वारा अनुरक्षित किया गया था। प्रसार भारती ने आगे बताया (दिसम्बर 2006) कि यद्यपि आकाशवाणी एक

लेखांकन इकाई नहीं थी परन्तु यह आकाशवाणी साधन केन्द्र के माध्यम से आई प्राप्तियों की मॉनीटरिंग के लिए जिम्मेदार थी। प्रसार भारती का उत्तर तर्कसंगत नहीं है क्योंकि प्रतिभूति जमा प्रसार भारती सचिवालय की रोकड़ बही में जमा होती थी और इसलिए प्रतिभूति जमा की प्राप्ति एवं वापसी को दर्शाने वाले आवश्यक अभिलेख पंजिका को प्रसार भारती सचिवालय में अनुरक्षित किए जाने की आवश्यकता है।

2.2 परिसम्पत्तियां

2.2.1 परिसम्पत्तियों का अधिकथन

वर्ष के दौरान प्रसार भारती ने खराब और असेवायोग्य परिसम्पत्तियों की बिक्री से 1.75 करोड़ रु. अर्जित किए। तथापि, लेखों में स्थाई परिसम्पत्तियों के पुस्तकीय मूल्य को कम नहीं किया गया था। अतः परिसम्पत्तियों का पुस्तकीय मूल्य से अधिकथन हुआ।

प्रसार भारती ने बताया (दिसम्बर 2006) कि बेची गई परिसम्पत्तियाँ या तो पूंजीगत परिसम्पत्तियों से सम्बद्ध है जिसके लिए समान राशि लगातार ऋण के रूप में देयता की तरफ दिखाई गई तथा प्रसार भारती द्वारा इस राशि को एक पक्षीय रूप से नहीं बदला जा सकता है या वे राजस्व परिसम्पत्तियों से संबद्ध हैं, जो प्रसार भारती द्वारा ली गई परिसम्पत्तियों के मूल्य का भाग नहीं थी। प्रसार भारती का उत्तर तर्कसंगत नहीं है क्योंकि परिसम्पत्तियों की बिक्री में निजी तथा अनुदानों से प्राप्त या मुफ्त में प्राप्त परिसम्पत्तियां सम्मिलित थी।

परिसम्पत्तियों को पहले, लेखों में प्रदर्शित करना आवश्यक है तत्पश्चात निपटाई गई परिसम्पत्तियों को उन परिसम्पत्तियों से घटाकर दिखाया जा सकता है। प्रसार भारती के गठन से पहले की अर्जित परिसम्पत्तियों के ब्यौरे लेखापरीक्षा को उपलब्ध नहीं कराये गये।

(ii) परिसम्पत्तियों को न दर्शाना

1.4.2000 से पहले अर्जित की गई परिसम्पत्तियों को लेखे में प्रदर्शित नहीं किया गया। इस प्रकार अनुदानों से प्राप्त परिसम्पत्तियों तथा प्रसार भारती के गठन से पहले अर्जित की गई परिसम्पत्तियों की कीमत का पता नहीं लगाया जा सका।

2.2.2 परिसम्पत्तियों का अधिकथन

वर्ष के दौरान सृजित की गई स्थाई परिसम्पत्तियों (अनुबन्ध-IV) में पंचाट कार्रवाई पर 0.97 करोड़ रु. तथा सी.डी. एवं फ्लॉपी की खरीद पर 0.19 करोड़ रु. का राजस्व व्यय सम्मिलित था। इस प्रकार परिसम्पत्तियों का अधिकथन तथा व्यय की 1.16 करोड़ रु. से न्यूनोक्ति हुई।

प्रसार भारती ने बताया (सितम्बर 2006) की लेखांकन नीति के अनुसार 5,000 रुपये से अधिक मूल्य की परिसम्पत्तियाँ पूंजीगत की गई। तथापि, लेखाओं के साथ संलग्न सूची 25/26 में इस लेखांकन नीति को प्रकट नहीं किया गया। प्रसार भारती ने आगे बताया (दिसम्बर 2006) कि प्राप्ति एवं भुगतान लेखा के अनुबन्ध IV में प्रदर्शित पंचाट व्यय केवल पूंजीगत पंचाट से संबन्धित था जिसे उनकी लेखांकन नीति के अनुसार वर्ष के दौरान सृजित सभी परिसम्पत्तियों को अंतिम रूप से बाँट दिया गया। प्रसार भारती का उत्तर तर्कसंगत नहीं है क्योंकि फ्लॉपी और सी.डी. पर हुआ व्यय उपभोग की प्रकृति का है जिसका पूंजीकरण नहीं किया जाना चाहिए तथा 5,000 रु. की अधिकतम सीमा एक अकेले परिसम्पत्ति पर लागू होती है न कि परिसम्पत्तियों के एक खंड पर।

इसके अतिरिक्त पंचाट व्यय को केवल संबद्ध परियोजना में पूंजीकरण करने की आवश्यकता है, तथा अन्य परिसम्पत्तियों के मूल्य, जो पंचाट से संबंधित नहीं है, को स्फ़ीत नहीं करना चाहिए।

2.2.3 परिसम्पत्तियों की न्यूनोक्ति

31 मार्च 2006 को प्रसार भारती के लेखे एफ.डी.आर. जमा में 149.61 करोड़ का अन्त शेष प्रदर्शित करते हैं। तथापि बैंक विवरणी की संवीक्षा ने प्रकट किया कि खाता संख्या 12255 में पड़ा 3.54 करोड़ रु को एफ.डी.आर. अन्त शेष में परिकलित नहीं किया गया था। इसके अतिरिक्त लेखों में 143.11 करोड़ रु. मूल्य के एफ.डी.आर. की जगह 143.00 करोड़ रु. लिये गये। इसका परिणाम परिसम्पत्तियों की 3.65 करोड़ रु. की न्यूनोक्ति में हुआ।

2.2.4 परिसम्पत्तियों का अधिकथन

प्राप्ति और भुगतान लेखे में एफ.डी.आर. का अन्त शेष 149.61 करोड़ रु. था। फिर भी तुलन पत्र में चालू परिसम्पत्तियाँ शीर्ष के अन्तर्गत एफ.डी.आर. का अन्तिम शेष 192.55 करोड़ रु. दिखाया गया है जिसका परिणाम परिसम्पत्तियों के 42.94 करोड़ रु. के अधिकथन में हुआ।

2.2.5 परिसम्पत्तियों का सत्यापन न होना

प्रसार भारती के 31 मार्च 2006 के तुलन पत्र में 2813.15 करोड़ रु. मूल्य की परिसम्पत्तियाँ दर्शायी गई हैं। सामान्य वित्तीय नियमावली के अन्तर्गत प्रपत्र सा.वि.नि.-40 में अनुरक्षित किया जाना अपेक्षित केंद्रीय परिसम्पत्ति पंजिका का अनुक्षण नहीं किया गया था। प्रसार भारती ने बताया (दिसंबर 2006) कि प्रत्येक स्टेशन ने अपनी परिसम्पत्ति पंजिका का अनुक्षण किया था और निगम कार्यालय में केंद्रीय परिसम्पत्ति पंजिका अनुरक्षित कराना सम्भाव्य नहीं था। प्रसार भारती का उत्तर तर्कसंगत नहीं है क्योंकि केंद्रीय परिसम्पत्ति पंजिका के बिना तुलनपत्र में दिखाई गई परिसम्पत्तियों का सत्यापन प्रबन्धन व लेखा परीक्षा द्वारा आग्राहिता नहीं है। इसके अतिरिक्त सा.वि.नि. के नियम 192(1) के अनुसार, वर्ष में एक बार परिसम्पत्तियों का प्रत्यक्ष सत्यापन किया जाना चाहिए। यद्यपि प्रसार भारती ने सूचित किया कि परिसम्पत्तियों का प्रत्यक्ष सत्यापन सभी आ.स.अ. द्वारा पूरा किया गया था फिर भी प्रात्यक्ष सत्यापन की रिपोर्ट लेखापरीक्षा को उपलब्ध नहीं कराई गई।

परिसम्पत्ति पंजिका तथा प्रत्यक्ष सत्यापन रिपोर्ट की अनुपस्थिति में 2813.15 करोड़ रु. मूल्य की कुल परिसम्पत्तियों की शुद्धता का सत्यापन लेखापरीक्षा में नहीं किया जा सका।

3. प्राप्तियां और भुगतान लेखे

3.1 प्राप्तियाँ

3.1.1 अपुष्ट शेष

प्राप्ति और भुगतान लेखे में अंत शेष शीर्ष के अन्तर्गत तीन बैंको के शेष निम्न प्रकार प्रदर्शित हैं।

(लाख रु. में)

खाता सं.		अन्तिम शेष
दू.द.	503120	98.11
आ.दा.	503122	5.10
खेल कूद	1657	286.63

प्रसार भारती इन लेखों से संबंधित लेन-देन को दर्ज करने के लिए किसी रोकड़ बही का अनुस्क्षण नहीं करता। वर्ष के अन्त में, संबंधित खातों की बैंक विवरणी में प्रकट हुये शेष को प्राप्ति और भुगतान लेखे में लिया जाता है। कोई प्रारम्भिक अभिलेख, जिसके आधार पर बैंक शेषों की शुद्धता की जाँच की जा सके, कि अनुपस्थिति में, भूल-चूक के कारण राजस्व की हानि से इंकार नहीं किया जा सकता।

3.1.2 प्राप्तियों का अधिकथन

प्राप्ति और भुगतान लेखा 942.91 करोड़ का (गैर योजनागत) का अनुदान प्रदर्शित करता है। तथापि, लेखापरीक्षा संवीक्षा ने प्रकट किया कि इसमें अवकाश वेतन, पेंशन तथा उपदान के चलते 91.17 करोड़ रु. का पुस्तकीय समायोजन शामिल है तथा यह राशि मंत्रालय से नकद रूप में प्राप्त नहीं हुई। स्थापना व्यय के अन्तर्गत भुगतान के रूप में 91.17 करोड़ रु. दर्शाए गए। चूंकि यह राशि केवल एक पुस्तकीय समायोजन था अतः इसे केवल आय और व्यय लेखे में आय व व्यय के रूप में दिखाया जाना चाहिए था। अतः प्रसार भारती के प्राप्ति एवं भुगतान का 91.17 करोड़ रु. का अधिकथन हुआ।

प्रसार भारती ने बताया (दिसम्बर 2006) कि वित्त मंत्रालय द्वारा प्रसार भारती की ओर से अवकाश वेतन एवं पेंशन अंशदान के रूप में 91.17 करोड़ रु. अदा किया तथा यह राशि मंत्रालय द्वारा वर्ष के दौरान जारी किये गये अनुदान में सम्मिलित थी। उत्तर तर्क संगत नहीं है क्योंकि राशि नकद प्राप्त नहीं हुई थी तथा यह केवल पुस्तकीय समायोजन था।

3.1.3 प्राप्तियों की न्यूनोक्ति

वर्ष के दौरान, प्रसार भारती ने अन्य मंत्रालयों जैसे स्वास्थ्य और परिवार कल्याण और कृषि आदि से अनुदान प्राप्त किया फिर भी, प्राप्ति और भुगतान लेखों में दर्शायी गई अनुदान राशि संस्वीकृति में दर्शाई गई राशि से मेल नहीं खाती, जैसे कि नीचे वर्णित है।

(करोड़ रुपयों में)

	प्राप्ति और भुगतान लेखों में राशि	अभिलेखों में संस्वीकृतियों के अनुसार अनुदान की राशि	भिन्नता
स्वास्थ्य एवं परिवार कल्याण मंत्रालय	11.11	11.10	0.01 अधिकधन
कृषि मंत्रालय	81.25	130.11	48.86 न्यूनोक्ति

इस प्रकार सम्बन्धित मंत्रालयों से प्राप्त अनुदानों की 48.85 करोड़ रु. की न्यूनोक्ति हुई।

प्रसार भारती ने अशुद्धि स्वीकार करते हुए बताया (सितम्बर 2006) कि अनजाने में 0.01 करोड़ रुपये स्वास्थ्य एवं परिवार कल्याण मंत्रालय के अन्तर्गत शामिल कर लिया गया था तथा 48.86 करोड़ रु. की न्यूनोक्ति राशि को प्राप्ति की तरफ स्थानान्तरित धन में शामिल किया गया था।

3.1.4 प्राप्तियों एवं भुगतान का मिलान न होना

मुख्यालयों और क्षेत्रीय कार्यालयों के बीच कुछ अंतर्विभागीय निधियों का स्थानान्तरण प्राप्ति और भुगतान लेखों में प्रतिपक्षी प्रवृष्टियों के रूप में व्यक्त किया गया है जिसका विवरण नीचे दिया है।

(करोड़ रुपयों में)

प्राप्तियाँ	राशि	भुगतान	राशि	भिन्नता
प्र.भा. से प्राप्त निधि	2019.76	अन्य स्टेशन/केन्द्र/कार्यालय को	2024.61	4.85
अन्य स्टेशन/केन्द्र/कार्यालय	42.23	प्र.भा.मुख्यालय को वापसी	54.36	12.13
प्राप्ति लेखों से धन का स्थानान्तरण	911.60	प्रसार भारती को	895.21	16.39
				33.37

इन प्रतिपक्षी प्रवृष्टियों में बड़ी भिन्नताओं के जाँच पड़ताल और मिलान किए जाने की आवश्यकता है। प्रसार भारती ने बताया (दिसम्बर 2006) कि ये भिन्नताएँ वर्ष 2005-06 के अन्त में की गई निकासियों के कारण थीं।

3.1.5 प्राप्तियों की न्यूनोक्ति

वे.एवं ले.अ.आ.वा. चेन्नई द्वारा संकलित प्राप्तियों और भुगतान 'अन्य केन्द्रों/स्टेशन को' शीर्ष के अन्तर्गत (-)4.48 करोड़ रु. का ऋणात्मक शेष प्रदर्शित करता है। इनका परिणाम प्रसार भारती की प्राप्तियों की 4.48 करोड़ रु की न्यूनोक्ति में हुआ।

3.2 भुगतान

3.2.1 बैंक शेषों का मिलान न होना

यह सुनिश्चित करने के क्रम में कि लेखा शेष संगठन की सही वित्तीय स्थिति को यथार्थ रूप से प्रदर्शित करते हैं, बैंक शेषों का मिलान आन्तरिक नियंत्रण के लिये प्रबन्धन का एक महत्वपूर्ण औजार है। लेखा परीक्षा के दौरान 560 आ.सं.अ. में से केवल 227 आ.सं.अ. की मिलान विवरणियाँ लेखा परीक्षा को उपलब्ध कराई गईं। अन्य आ.सं.अ. के बैंक विवरणियों की प्रति लेखा परीक्षा को प्रस्तुत नहीं की गई। जिसकी अनुपस्थिति में लेखों में दर्शाये गए बैंक शेषों की प्रमाणिकता लेखापरीक्षा द्वारा सत्यापित नहीं की जा सकी।

आगे निम्नलिखित दो आ.सं.अ. ने अपने मिलान प्रतिवेदनों में कोई भिन्नता सूचित नहीं की फिर भी, इन आ.सं.अ. के वास्तविक बैंक विवरणियों ने मिलान विवरणियों में सूचित शेष से भिन्न शेष को प्रदर्शित किया।

(करोड़ रुपये में)

वे.ले.का. का नाम	मिलान में सूचित की गई बैंक विवरणी के अनुसार शेष	वास्तविक बैंक विवरणी के अनुसार शेष	सूचित की गई भिन्नता
म.नि. (दू.द.), नई दिल्ली	20.73	18.91	1.82
दूरदर्शन केन्द्र, नई दिल्ली	8.53	15.32	6.79

4 आय एवं व्यय लेखा

4.1 आय

4.1.1 योजनेतर अनुदानों से आय का अधिकथन

2005-06 के दौरान प्रसार भारती ने योजनेतर के अन्तर्गत 942.91 करोड़ रु. का अनुदान प्राप्त किया जिसे आय एवं व्यय लेखा में आय के रूप में लिया गया। तथापि, मंत्रालय ने अपने पत्र सं. 2/2/2006/बी (वित्त) दिनांक 31.03.2006 के द्वारा प्रसार भारती को सूचित किया था कि 942.91 करोड़ रु के वास्तविक निर्गम में से 9.59 करोड़ रु की राशि को वर्ष 2005-06 हेतु अब्ययित के रूप में समझा जाए तथा वर्ष 2006-07 हेतु अनुदान की पहली किस्त में समायोजित किया जाए। तथापि, प्रसार भारती ने 942.91 करोड़ रु के कुल अनुदान को 2005-06 के दौरान अपने प्राप्तियों के रूप में लेखाकित किया। जिसके परिणाम स्वरूप वर्ष 2005-06 हेतु अनुदान से प्रसार भारती की आय का 9.59 करोड़ रु. का अधिकथन हुआ।

4.1.2 विक्रय/सेवाओं से आय का अधिकथन

आय और व्यय लेखा में 985.51 करोड़ रु. के विक्रय/सेवाओं से आय में 53.66 करोड़ रु. का बकाया देय शामिल था। अभिलेखों की जाँच ने प्रकट किया कि ये देय पिछले कई वर्षों से 31 मार्च 2006 तक संचयी बकाया देय को दर्शाते थे। वर्ष 2005-06 के लिये अदत्त देय का ब्याज प्रसार भारती के पास उपलब्ध नहीं था। परिणामस्वरूप, लेखों में प्रसार भारती की आय सही रूप से प्रदर्शित नहीं हुई।

4.1.3 व्यय का अधिकथन

आय एवं व्यय लेखे में, कार्यक्रम से सम्बन्धित व्यय में प्रतिबिम्बित प्रभारों (spectrum charges) पर 50.13 करोड़ रु. का व्यय शामिल है। तथापि, अभिलेखों की संवीक्षा से प्रकट हुआ कि 2005-06 के दौरान प्रतिबिम्बित प्रोद्भूत प्रभार से सम्बन्धित प्रोद्भूत व्यय केवल 40.10 करोड़ रु. था। अतः प्रसार भारती के व्यय तथा प्रतिबिम्बित व्यय के लिए प्रावधान का 10.03 करोड़ का अधिकथन हुआ।

4.1.4 व्यय की न्यूनोक्ति

अभिलेखों की संवीक्षा ने प्रकट किया कि वर्ष 2005-06 के दौरान प्रोद्भूत आन्तरिक खण्ड प्रभारों से सम्बन्धित 58.58 करोड़ रु. का व्यय, आय एवं व्यय लेखे में नामे करने की बजाय 633.11 करोड़ रु. के पूर्व काल के समायोजनों में सम्मिलित था। अतः प्रसार भारती के व्यय की 58.58 करोड़ रु. की न्यूनोक्ति हुई।

5. सामान्य

5.1 महत्वपूर्ण लेखांकन नीति सं. 3 बताती है कि संघ सरकार द्वारा परिसम्पत्तियों का स्थानान्तरण वास्तविक आंकलन और सत्यापन के अधीन है इसलिए संघ सरकार द्वारा हस्तांतरित की गई परिसम्पत्तियों के साथ वह मूल्य जिस पर उसे लेखों में लिया गया है, की सूची को इंगित करने वाले विवरण को अनुसूची 26 के तहत एक टिप्पणी द्वारा अलग से व्यक्त करना चाहिए था। वास्तविक आंकलन और सत्यापन के लंबित रहने के तथ्यों को लेखे का भाग बनने वाली टिप्पणी के रूप में लेखे में भी व्यक्त की जानी चाहिए।

5.2 प्रसार भारती प्रमाणित नहीं कर सका कि उसके पास कोई खराब और असेवायोग्य परिसम्पत्ति नहीं थी। परिणामतः 2813.15 करोड़ रु. की स्थाई परिसम्पत्तियों की शुद्धता सत्यापित नहीं की जा सकी।

5.3 प्रसार भारती ने भारत सरकार, वित्त मंत्रालय द्वारा निर्धारित केन्द्रीय रवायत्त निकायों के लिए एक समान लेखाओं का प्रारूप पूर्णतः लागू नहीं किया। इसमें निम्नलिखित कभियाँ पाई गईं।

- (i) प्रसार भारती के तुलन पत्र में अचल सम्पत्ति 2813.15 करोड़ रु. दिखाई गई है तथापि, कार्पास/पूँजीगत निधि में कोई भी मूल्य नहीं दिखाया गया है।
- (ii) अनुसूची-3 में प्रसार भारती के पास उद्दिष्ट/अक्षय निधियों का विवरण नहीं दिया गया जैसा कि समान लेखाओं के प्रारूप में आवश्यक है। इसके अलावा यद्यपि अनुसूची-3 में

1798.13 करोड़ रू. की देयताएं दिखाई गई है परन्तु अनुसूची-9 में उद्दिष्ट/अक्षय निधियों से किए गए निवेश को नहीं दर्शाया गया है।

6. आन्तरिक लेखापरीक्षा

एक उचित प्रकार से व्यवस्थित और प्रभावपूर्ण संचालित आन्तरिक लेखापरीक्षा प्रबन्धकों को वित्तीय और प्रचालन सूचना का भरोसा और अखण्डता को मॉनीटर करने का साधन मुहैया कराती है। प्रसार भारती ने बताया कि आन्तरिक जाँच प्रणाली पहले से ही दोनों निदेशालयों में प्रचालन में है जिसके लिए अलग जाँच इकाईयाँ हैं। फिर भी 2005-06 के दौरान आ.सं.अ. के निरीक्षणों का विवरण और निरीक्षण प्रतिवेदन की प्रतिलिपि लेखापरीक्षा को उपलब्ध नहीं करायी गई।

7. प्रसार भारती के आ.सं.अ. के लेखाओं पर टिप्पणियाँ

7.1 (-) 1.59 लाख रू. के ऋणात्मक नकद शेष को शामिल करना

उ.श.दां. करनूल के संबंध में नकद शेष (ब) बैंक शेष में 1.59 लाख रू. का एक ऋणात्मक आंकड़ा शामिल है। चूँकि कुल आंकड़े में 1.59 लाख रू. का ऋणात्मक नगद शेष समायोजित किया गया इसलिए कुल आंकड़े में वास्तविक आंकड़ा उस सीमा तक कम दर्शाया गया। संबंधित क्षेत्रीय नकद लेखा के प्रति 'ऋणात्मक आंकड़ा' हेतु कारण लेखापरीक्षा को स्पष्ट नहीं किया गया।

7.2 परिसम्पत्तियों की न्यूनोक्ति रू. 9.22 लाख

लेखापरीक्षा संवीक्षा से प्रकट हुआ कि दूरदर्शन तिरुनेलवेली ने 9.22 लाख रू. मूल्य की भण्डार सामग्री तुलन पत्र में परिसम्पत्तियों की ओर नहीं दिखाई। इस गलती का परिणाम 9.22 लाख रूपये की परिसम्पत्तियों की न्यूनोक्ति में हुआ।

8. प्रबन्धन पत्र

आपत्तियाँ जिन्हें लेखा परीक्षा प्रतिवेदन में शामिल नहीं किया गया है, को पृथक रूप से जारी प्रबंधन पत्र द्वारा सुधारात्मक कार्यवाही हेतु मु.का.अ. प्रसार भारती के ध्यान में लाया गया है।

9. लेखापरीक्षा टिप्पणियों का लेखों पर प्रभाव

आ.सं.अ. पूर्ववर्ती पैराग्राफों में की गई टिप्पणियों का निवल प्रभाव यह है कि 31.3.2006 को देयताओं की 312.85 करोड़ रू. की न्यूनोक्ति, परिसम्पत्तियों का 40.45 करोड़ रू. का अधिकथन आय का 9.59 करोड़ रू. का अधिकथन व्यय की 49.71 करोड़ रू. की न्यूनोक्ति, प्राप्तियों का 37.84 करोड़ रू. का अधिकथन तथा भुगतानों का 91.17 करोड़ रू. अधिकथन हुआ।

स्थान: नई दिल्ली

दिनांक: 10.04.07

महानिदेशक लेखापरीक्षा
केन्द्रीय राजस्व

लेखापरीक्षा प्रमाणपत्र

मैंने प्रसार भारती के 31 मार्च 2006 के संलग्न तुलन पत्र एवं 31 मार्च 2006 को समाप्त वर्ष के लिए आय एवं व्यय लेखा तथा प्राप्ति एवं भुगतान लेखा की लेखापरीक्षा कर ली है। इन वित्तीय विवरणों में पूरे भारत में स्थित दूरदर्शन तथा आकाशवाणी के 560 आहरण एवं संवितरण अधिकारियों के लेखे सम्मिलित हैं। इन वित्तीय विवरणों को तैयार करने की जिम्मेदारी प्रसार भारती की है। मेरी जिम्मेदारी इन वित्तीय विवरणों पर मेरी लेखापरीक्षा के आधार पर विचार व्यक्त करने की है।

मैंने अपनी लेखा परीक्षा सामान्यतः भारत में स्वीकृत लेखापरीक्षा मानकों और लागू नियमों के अनुसार की है। इन मानकों में अपेक्षित है कि वित्तीय विवरणों के आर्थिक अयर्थीय विवरणों से मुक्त होने के बारे में उचित आश्वासन प्राप्त करने के लिए मैं योजना तथा लेखापरीक्षा निष्पादित करूँ। लेखापरीक्षा में वित्तीय विवरणों में राशियों तथा प्रकटन समर्पित साक्ष्य की नमूना आधार पर जांच शामिल है। मुझे विश्वास है कि मेरी लेखापरीक्षा मेरे विचारों को उचित आधार प्रदान करती है।

हमारी लेखापरीक्षा के आधार पर मैं सूचित करता हूँ कि:

1. हमारी लेखापरीक्षा के उद्देश्य के लिए हमारी सर्वोत्तम जानकारी एवं विश्वास के अनुसार मैंने समस्त सूचना एवं स्पष्टीकरण प्राप्त कर लिए हैं।

2. संलग्न, लेखापरीक्षा प्रतिवेदन में विस्तृत अभियुक्तियों और नीचे दी गई मुख्य अभियुक्तियों के आधार पर मैं सूचित करता हूँ कि इस प्रतिवेदन से संबंधित तुलन पत्र, आय एवं व्यय लेखे तथा प्राप्ति एवं भुगतान लेखे सही प्रकार से तैयार नहीं किए हैं और लेखा बहियों के अनुसार नहीं हैं।

- पूंजी लेखे में परिसम्पतियों के पूंजीकरण न होने के कारण देयताएं 226.08 करोड़ रु से अधिक दर्शाई गई (2.1.1)
- रथाई परिसम्पतियों के अधीन मध्यस्थ के खर्चे (0.97 करोड़.) और सी. डी. तथा फ्लामी (0.19 करोड़.) व्यय दर्शाने के कारण परिसम्पतियां अधिक दिखाई गई (पैरा 2.2.2);
- सावधि जमा वापसी का शेष 42.94 करोड़. रुपये की परिसम्पतियां अधिक दर्शाई गई (2.2.4)
- तीन बैंक खातों की रोकड. बही का अनुरक्षण न होना (3.1.1)
- क्षेत्रीय कार्यालयों से और उनको स्थानांतरित निधियां 33.37 करोड़. रु के अन्तर का मिलान न होना (पैरा 3.1.4)
- ऋणात्मक शेष के कारण प्राप्ति 4.48 करोड़. रु कम दर्शाई गई (पैरा 3.1.5)
- बैंक समाधान विवरणों में " बैंक विवरण के अनुसार " गलत सूचना (पैरा 3.2.1)
- मेरे विचार और सर्वोत्तम जानकारी तथा मुझे दिए गए स्पष्टीकरणों के आधार पर:
(i) लेखे की सूचना लेखों के लिए आवश्यक निर्धारित प्रारूप में ही है;

- (ii) लेखाकन नीतियाँ तथा उन पर टिप्पणियों के साथ पठित तथा संलग्न पृथक लेखापरीक्षा प्रतिवेदन में वर्णित विषयों के अधीन कथित तुलन पत्र, आय एवं व्यय लेखे प्राप्ति एवं भुगतान लेखे सही और उचित रूप प्रस्तुत नहीं करते हैं।
- (अ) जहां तक यह 31 मार्च 2006 के प्रसार भारती के तुलन पत्र की विवरण स्थिति से संबंधित, और
- (ब) जहां तक, यह उसी तिथि को समाप्त वर्ष के आय एवं व्यय की कमी से संबंधित है।

स्थान: नई दिल्ली
दिनांक: 10.04.07


महानिदेशक लेखापरीक्षा
केन्द्रीय राजस्व

लेखा विवरण
प्रसार भारती
(भारतीय प्रसारण निगम)

31.03.2006 को तुलन पत्र

कॉर्पस/पूँजीगत निधि और देनदारियां	अनुसूची संख्या	रुपए 31.03.2006को	रुपए 31.03.2005को
आय			
कॉर्पस/पूँजीगत निधि	1		
रिजर्व्स और अधिशेष	2		
उद्दिष्ट/अक्षय निधि	3	17981352251	17940338900
सुरक्षित कर्जे	4		
असुरक्षित कर्जे	5	72115061176	49390072000
आस्थागत जमा देनदारियां	6		
वर्तमान देनदारियां एवं शर्तें	7	8210625920	996954896
कुल योग		98307039347	68327365796
परिसंपत्तियां			
नियत परिसंपत्तियां	8	28131529169	58660437592
चालू पूँजीगत कार्य	8	2734348673	1860703308
निवेश (1) उद्दिष्ट/अक्षय निधि	9		
(2) अन्य	10		
वर्तमान परिसंपत्तियां, कर्जे, अग्रिम	11	6485978091	3222931147
विविध व्यय			
आय और व्यय लेखा के अनुसार			
घाटा		60955183413	4583293749
योग		98307039347	68327365796
महत्वपूर्ण लेखांकन नीतियां			
आकस्मिक देनदारियां और	25		
लेखा टिप्पणियां	26		

सर्प

के एस सरमा
सी ई ओ

कुष्णा त्यागी

कृष्णा त्यागी
महा प्र (ब एवं ले)

स्थान: नई दिल्ली
दिनांक

प्रसार भारती (भारतीय प्रसारण निगम)
वर्ष 2005-06 के लिए आय और व्यय लेखा

कार्पस/पूँजीगत निधि
और देनदारियां

अनुसूची
संख्या

रु०
31.03.2006 को

रु०
31.03.2005 को

आय

बिक्री और सेवा से आय	12	9855130675	6819444516
अनुदान/आर्थिक सहायता	13	11597898621	8480045934
फीस/अंशदान	14	24306191	24970900
निवेश से आय (उद्दिष्ट/अक्षय निधियों के निवेश से आय)	15		
रॉयल्टी, प्रकाशन इत्यादि से आय	16		
अर्जित व्याज	17	335595633	66798861
अन्य आय	18	433319022	269754810

योग-क

22246250142 15661015021

व्यय

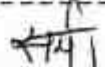
स्थापना व्यय	19	7817261763	7727244193
अन्य प्रशासनिक व्यय	20	5691687479	4845655411
कार्यक्रमों से संबंधित व्यय	21	5663601269	3304048621
अनुदान/आर्थिक सहायता पर व्यय	22		105240364
व्याज	23	4000549063	1481229
मूल्य हास	8	5954172088	

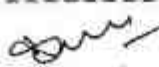
योग -ख

29127271662 15983669818

आय से अधिक व्यय के अन्तर का शेष

(क-ख)		(-)	6881021520	(-)	322654797
घटा/जमा:-अवधिपूर्व के समायोजन	24	(-)	49490868144		167295167
जमा: पिछले वर्ष से अग्रनीत शेष		(-)	4583293749	(-)	4427934119
तुलनपत्र को अग्रनीत घाटा शेष		(-)	60955183413	(-)	4583293749
मुख्य लेखांकन नीतियां	25				
आकस्मिक देनदारियां और लेखा टिप्पणियां	26				


के एस सरमा
सी ई ओ


कृष्णा त्यागी
महा प्र (ब एवं ले)

स्थान: नई दिल्ली
दिनांक

**प्रसार भारती
(भारतीय प्रसारण निगम)**

अनुसूचियां जो 31.03.2006 के तुलन पत्र का भाग है।

अनुसूची-1-कार्पस/पूँजीगत निधि:	रुपए	रुपए
	31.03.2006 को	31.03.05 को

वर्ष के प्रारंभ में शेष
जमा: वर्ष के दौरान सूचना और प्रसारण मंत्रालय, भारत सरकार से प्राप्त सहायता अनुदान (योजना)
जमा: वर्ष के दौरान, सूचना और प्रसारण मंत्रालय, भारत सरकार से प्राप्त सहायता अनुदान (गैरयोजना)
जमा: स्वास्थ्य और परिवार कल्याण मंत्रालय और अन्य मंत्रालयों से प्राप्त सहायता अनुदान (संदर्भ सूची 3 एवं 8)
घटा : पूँजीगत परिसंपत्तियां निधि को हस्तान्तरण
कार्पस/पूँजीगत निधि शेष आय और व्यय लेखा में निबल व्यय (घाटा) के साथ समायोजित वर्ष के अंत में शेष

अनुसूची 2-आरक्षित एवं अधिशेष

1. पूँजीगत आरक्षित अन्तिम लेखे के अनुसार वर्ष के दौरान शामिल
2. सामान्य आरक्षित अन्तिम लेखे के अनुसार वर्ष के दौरान शामिल
घटा : वर्ष के दौरान घटा

अनुसूची-3 उददिष्ट/अक्षय निधियां

पूँजीगत परिसम्पत्तियां/निधियां	17940338900	15787540105
क- निधियों का अथ शेष	41013351	2152798795
ख- निधियों में जमा : पूँजीगत व्यय/अग्रिम खर्च के लिए कार्पस/पूँजीगत निधि से हस्तांतरित राशि (संदर्भ अनुसूची 1 और 8)		
वर्ष के अन्त में निबल शेष (क + ख)	17981352251	17940338900

प्रसार भारती
(भारतीय प्रसारण निगम)

अनुसूचियां जो 31.03.2006 के तुलन पत्र का भाग है।

अनुसूची-4 सुरक्षित कर्जे और उधार अनुसूची 5- असुरक्षित कर्जे	रुपए 31.03.06 को	रुपए 31.03.05 को
1. शाश्वत कर्जे इनके ब्याज को माफ कराना (संदर्भ अनुसूची 26-लेखा टिप्पणियों की टिप्पणी-4)	42580802000 17883936840	42580802000
2. केन्द्र सरकार		
3. सूचना और प्रसारण मंत्रालय से पूंजीगत कर्ज	7446873000	6809270000
4. कर्ज चुकौती देय है पर भुगतान नहीं की गई (इसके ब्याज को माफ करना संदर्भ अनुसूची 26-लेखा टिप्पणियों की टिप्पणी-5)	930997000 3272452336	
योग	72115061176	49390072000
अनुसूची-6 आस्थगित देनदारियां:	-	-
अनुसूची-7 वर्तमान देनदारियां और उपबंध		
क- वर्तमान देनदारियां		
प्राप्त अग्रिम निक्षेप कार्य के बदले निक्षेप, बयाना, जमानती रुपया/प्रतिभूति जमा	303732539	139479058
अन्य वर्तमान देनदारियां-वेतन और मजदूरी इत्यादि से वसूली स्रोत पर काटा गया आयकर/बिक्रीकर विविध ऋण दाता-अन्य मुख्यालय पारगम डी0डी0ओ0/ समायोजन से प्रेषित रुपया	218399098 853994283	7904611 849571227
कुल-क	1376125920	996954896
ख- व्यवस्था		
स्पेक्टरम खर्च के लिए	3903500000	
स्पेस सेगमेंट खर्च के लिए	2928800000	
अन्य खर्च के लिए(सी ए जी लेखा परीक्षा शुल्क)	2200000	
कुल ख	6834500000	0
योग क+ ख	8210625920	996954896
टिप्पणी : अनुसूची 8-(कृपया पृष्ठ 82 देखें)		
अनुसूची-9 उददिष्ट/अक्षय निधि से निवेश		
1. सरकारी प्रतिभूतियों में		
2. अन्य स्वीकृत प्रतिभूतियां		
3. अन्य		
योग		

**प्रसार भारती
(भारतीय प्रसारण निगम)**

अनुसूचियां जो 31.03.2006 के तुलन पत्र का भाग है।

अनुसूची-8 नियत परिसम्पत्तियां

विवरण	सकल बलाक			मूल्य ह्रास		निवल बलाक	
	1.4.06 को लागत	वर्ष के दौरान सिविल विमा से परिचर्जन/हस्तांतरण	वर्ष के दौरान कटीली/हस्तांतरण/निपटान पुनः वर्गी-करण	31.03.06 को समाप्त वर्ष को लागत	वर्ष के लिए संघयी	31.03.2005 को	31.03.2005 को
अ-नियत परिसम्पत्तियां							
1. भूमि	7346269	526361	7872630			7873630	7346269
2. भवन	47705622	5663787	57369409	1050750	2332554	55035855	47705622
3. संयंत्र मशीनरी और उपस्कर							
क-स्टूडियो	18819301790	661095321	19480387111	1914984945	10284787117	9195609993	18819301790
ख-ट्रान्समीटर	28679340547	55115869	29230456416	2895489848	15771866151	13458590256	28679340547
ग-मशीनरी/उपस्कर	903480542	160782826	1064243368	98385186	254994200	799249168	903480542
घ-विद्युत संस्थापन	10515379	3958039	14473418	499778	1007205	13466213	10515379
4. वाहन	34481471	387091	34868562	6935003	17976056	15892506	34481471
5. फर्नीचर, फिलसफर	50592161	8565940	59258001	3432818	10389857	48868413	50592161
6. कार्यालय उपस्कर	80302296	15204742	96507038	14820408	48714547	47794580	80302296
7. कम्प्यूटर	56330301	16755679	73085980	21567223	41357377	31728603	56330301
8. अन्य नियत परिसम्पत्तियां							
विभिन्न योजनाओं पर पूंजीगत व्यय वर्तमान वर्ष का योग(क)	9970061214		9970061214	9970061214	5513641272	4458419942	9970061214
	58560437592	1428155564	60088593148	5954172088	31957083977	28131529169	58560437592
ब-प्रगति पर पूंजीगत कार्य							
योग (ख)	1860703308	873645365	2734348673			2734348673	1860703308
योग	60521140900	2301800919	62822941819	5954172088	31957063977	30865877842	60521140900
गत वर्ष	58368342105	2152798795	60521140900	4882633240	21817990802	38703150098	

**प्रसार भारती
(भारतीय प्रसारण निगम)**

अनुसूचियां जो 31.03.2006 के तुलन पत्र का भाग है।

अनुसूची 10-निवेश-अन्य	रुपए 31.03.06 को	रुपए 31.03.05 को
1. सरकारी प्रतिभूतियों में		
2. अन्य अनुमोदित प्रतिभूतियों		
3. अन्य		
योग		
अनुसूची 11 वर्तमान परिसंपत्तियां, कर्जे और अग्रिम इत्यादि		
क- वर्तमान परिसंपत्तियाः		
वस्तु सूचियां	18200180	
विविध कर्जदार	754661953	
नकद शेष/अग्रदाय	45743408	50453011
बैंक में शेष राशि :		
अ) अनुसूचित बैंकों में		
चालू खातों में	1861885080	299040349
संग्रहण खातों में	38984015	724248770
जमा खाते और विभिन्न कार्यालयों के एफओडीओआरओ में	1925493166	821035973
	1659234342	1164069340
योग(क)(देखें लेखा टिप्पणियों की टिप्पणी-9 अनुसूची 26)	6304202144	3058847443
ख-कर्जे/अग्रिम		
1. कर्जे/अग्रिम		
कर्मचारी	35080784	20067444
अन्य- विभागीय	146695163	144016260
उचंत खाते		
2. अग्रिम और नकद माल या कीमत के रूप में वसूल की जाने वाली अन्य राशि		
पूँजीगत खातों पर		
पूर्वभुगतान		
अन्य		
3. प्राप्त ब्याज		
उददिष्ट /अक्षय निधि में निवेश पर		
अन्य निवेशों पर		
अन्य		
4. प्राप्त दावे		
योग (ख)	181775947	164083704
योग (क) +(ख)	6485978091	3222931147

**प्रसार भारती
(भारतीय प्रसारण निगम)**

अनुसूचियां जो 31.03.2005 के तुलन पत्र का भाग है।

अनुसूची-12-बिक्री/सेवाओं से आय	रुपए 31.03.2006 को	रुपए 31.3.2005 को
सेवाओं से आय		
आकाशवाणी और दूरदर्शन को		
विज्ञापन से आय	9853504758	6819436426
सी0डी0/वी0सी0डी0 की बिक्री	1625917	8090
योग	9855130875	6819444516
अनुसूची-13 अनुदान/परिदान		
जमा: भारत सरकार सूचना एवं प्रसारण मंत्रालय योजना से वर्ष के दौरान प्राप्त सहायता अनुदान	1351100000	921200000
जमा: भारत सरकार सूचना एवं प्रसारण मंत्रालय गैर योजना से वर्ष के दौरान प्राप्त सहायता अनुदान	9429100000	9186600000
जमा: स्वास्थ्य एवं परिवार कल्याण मंत्रालय तथा अन्य मंत्रालयों से वर्ष के दौरान प्राप्त सहायता अनुदान (संदर्भ अनुसूचि 26 लेख के नोट 3 और 12)	858711972	525044729
घटा: पुंजीगत परिसंपत्ति निधि को हस्तांतरित	41013351	2152798795
योग	9337111053	8480045934
अनुसूची-14 फीस/अंशदान		
व्यवसायिक/परामर्श सेवाओं की फीस	24306191	24970900
योग	11597898621	24970900
अनुसूची-15 निवेश से आय		
आवधिक जमा पर ब्याज : उददिष्ट निधि से निवेश अन्य निवेश		
योग		
अनुसूची-16 रॉयल्टी, प्रकाशन इत्यादि से आय		
अनुसूची-17 अर्जित ब्याज		
अनुसूचित बैंकों में मिचवादी जमा से	115595309	64031287
कर्मचारियों के अग्रिम इत्यादि जैसे अन्य	1922494	2767574
आकाशवाणी व दूरदर्शन की अप्राप्त आय पर ब्याज	218077830	
योग	335595633	66798861

**प्रसार भारती
(भारतीय प्रसारण निगम)**

अनुसूचियां जो 31.03.2006 के तुलन पत्र का भाग है।

	₹ 31.03.06 को	₹ 31.03.05 को
अनुसूची-18 अन्य आय		
टावरों/स्टाफ क्वार्टरों की फीस सहित अन्य प्राप्तियां	415792760	253910323
परिसम्पत्तियों की बिक्री/निबटान से लाभ		
क- मालकीय परिसम्पत्तियां	258394	1407085
ख- अनुदान या निःशुल्क प्राप्त परिसम्पत्तियां	102838	51563
ग- 1.4.2000 से पहले अर्जित परिसम्पत्तियां	17165030	14385839
योग	433319022	269754810

	₹ 31.03.06 को	₹ 31.03.06 को	₹ 31.03.05 को	₹ 31.03.05 को
	योजना	गैर योजना	योजना	गैर योजना
अनुसूची-19 स्थापना और अन्य प्रशासनिक व्यय				
स्थापना व्यय				
क) वेतन और मजदूरी	339145549	5968822695	6307968244	6087082332
ख) भत्ते और बोनस	18791313	348080673	366871986	298995571
ग) अंशदायी भविष्य निधि में अंशदान	135689	11369660	11505349	13652026
घ) कर्मचारियों की सेवानिवृत्ति/सेवांत व्यय/ पेंशन व्यय आदि	496005	1091998494	1092494499	1202214846
ण) कर्मचारी कल्याण व्यय	52839	1908119	1960958	3647576
च) छात्रवृत्ति/वजीफा	4940292	14987900	19928192	40098684
छ) अन्य	756728	15775807	16532535	81553158
योग	364318415	7452943348	7817261763	7727244193
(देखें अनुसूची-26, लेखा टिप्पणियों की टिप्पणी 8)				

	₹ 31.03.06 को	₹ 31.03.06 को	₹ 31.03.05 को	₹ 31.03.05 को
	योजना	गैर योजना	योजना	गैर योजना
अनुसूची-20 अन्य प्रशासनिक व्यय				
बिजली और पावर	109563524	1527800089	1637363613	1693296877
जल प्रभार	979373	25396018	26375391	33860588
संयंत्र और मशीनरी का बीमा	0	0	0	390169
संयंत्र और मशीनरी की मरम्मत और रखरखाव	41574262	153393846	194968108	14617706
भूमि और भवन का बीमा	0	0	0	287804
किराया, महसूल और कर	7583124	118402849	125985973	116943053
वाहनों की मरम्मत और रखरखाव	24371396	231800347	256171743	226359742
झाक, टेलीफोन और संचार प्रभार	9615023	142047934	151662957	194789853
प्रिंटिंग और लेखन सामग्री	13479404	76768204	90247608	90072872
यात्रा-घरेलू और	30732700	522750533	553483233	214234169

**प्रसार भारती
(भारतीय प्रसारण निगम)**

	₹ 31.03.06 को योजना	₹ 31.03.06 को गैर योजना	₹ 31.03.05 को योजना	₹ 31.03.05 को गैर योजना
अन्य प्रशासनिक व्यय				
वाहन व्यय-स्थानीय				
यात्रा-विदेश	207997	7593959	7801956	21603966
लेखा परीक्षकों का पारिश्रमिक	1028	8567401	8568429	3525018
आतिथ्य सत्कार व्यय	415557	4561667	4977224	11607452
व्यवसायिक प्रभार	8786436	274778030	283564466	269603190
खराब और संदिग्ध ऋण/अग्रिम के लिए व्यवस्था	0	0	0	24704
गैर वसूली योग्य शेष राशि-बड़े खाते में जाली गयी	0	0	0	80089
विज्ञापन और प्रचार	1032582	31151124	32183706	32451929
बैंक प्रभार	0	657926	657926	179614
उपभोगीय वस्तुएं एवं आपूर्ति	62267730	611007699	673275429	1161227113
अन्य	34568467	237723229	272291696	337381733
उपकरण एवं औजार	49296490	278683316	327979806	422636525
सेवा कर	0	1027621221	1027621221	0
आय कर	0	16464417	16464417	0
बिक्री कर	0	42577	42577	481245
योग	394475093	5297212386	5691687479	4845655411
अनुसूची-21 कार्यक्रम संबंधी व्यय				
रायल्टी	290075499	159762478	449837977	319879120
पी टी आई/यू एन आई को भुगतान	24374080	150544155	174918235	176868138
कार्यक्रम सॉफ्टवेयर पर व्यय	533279869	144464458	677744327	550586568
पैनम सेटलाइट व्यय	166755367	110845384	277600751	381712497
खेल-कूद आयोजनों पर व्यय	1093883076	1183822107	2277705183	1028725924
कलाकारों का भुगतान	331605061	477333147	808938208	669881932
अन्य कार्यक्रम व्यय	72988464	422618124	495606588	176394442
स्पेक्ट्रम चार्जिस		501250000	501250000	
योग	2512961416	3150639853	5663601269	3304048621
अनुसूची-22 अनुदान, परिदान आदि पर व्यय				
		31.03.05 योजना	31.03.05 गैर योजना	31.03.04 योजना
अनुदान पर व्यय		0	0	105240364
योग				105240364
अनुसूची-23- ब्याज				
कर्ज पर ब्याज-केन्द्र सरकार	0	1018806780	1018806780	0
शाश्वत कर्ज पर ब्याज	0	2980656140	2980656140	0
अन्य	0	1086143	1086143	1480229
कुल ब्याज	0	4000549063	4000549063	1481229
(देखें अनुसूची-26, लेखा टिप्पणियों की टिप्पणी 4 और 5)				
अनुसूची-24-पूर्व अवधि समायोजन				
पूर्व अवधि आय-कर्जों पर ब्याज	0	17156926256	17156926256	0
पूर्व अवधि आय-	0	6331050000	6331050000	167295167
पूर्व अवधि आय-डेप्रेसीएसन	0	26002891888	26002891888	0
योग	0	49490868144	49490868144	167295167

प्रसार भारती
(भारतीय प्रसारण निगम)

अनुसूचियाँ जो 31.03.2006 को समाप्त वर्ष के लेखा का भाग हैं।
अनुसूची 25 - महत्वपूर्ण नीतियाँ

1. लेखांकन पद्धति

निगम के लेखों को लेखांकन की प्रोद्भवन पद्धति का प्रयोग करके ऐतिहासिक लागत परिपाटी पर तैयार किया गया है।

2. वस्तुसूची का मूल्यांकन

भंडार सामग्री और पुर्जों (मशीनी पुर्जों सहित) का मूल्य निर्धारण उनकी कीमत पर किया जाता है।

3. नियत परिसंपत्तियाँ

नियत परिसम्पत्तियों में प्रसार भारती को हस्तांतरित परिसम्पत्तियों की हस्तांतरण राशि आती है और तदनु रूप जमा राशि में "शाश्वत ऋण" आता है।

आकाशवाणी और दूरदर्शन द्वारा शुरू की गई विभिन्न योजनाओं पर किए गए पूंजीगत व्यय के संबंध में सभी संबंधित और सह व्यय पूंजीगत हैं।

केन्द्र सरकार द्वारा परिसम्पत्तियों का हस्तांतरण वास्तविक मूल्यांकन और सत्यापन के अधीन है।

4. मूल्यहास पद्धति

आई0एम0जी0 की सिफारिशों के आधार पर परिसंपत्तियों की आजीवन उपयोगिता परिकलन दरों के अनुसार मूल्यहास को सीधी पद्धति द्वारा लगाया है।

5. विदेश मुद्रा का लेन देन

विदेशी मुद्रा के लेन देन का हिसाब लेन देन की तिथि की विद्यमान विनिमय दर पर किया जाता है।

प्रसार भारती
(भारतीय प्रसारण निगम)

अनुसूचियां जो 31.03.2006 को समाप्त वर्ष के लेखा का भाग है।
अनुसूची 26 लेखा और आकस्मिक देनदारियों पर टिप्पणियां

लेखा टिप्पणियां :

लेखा अनन्तिम है तथा इसकी सी0ए0जी0 द्वारा लेखा परीक्षा होनी है
1. प्रसार भारती (भारतीय प्रसारण निगम) की स्थापना एक सामान्य लोक उपयोगी संस्था के रूप में की गई है, तथा यह "लाभ के लिए नहीं संगठन" के अन्तर्गत आता है। तदनुसार आम स्वीकार्य लेखा पद्धतियों(जी ए ए पी) और आयकर अधिनियम की धारा 145 के आधार पर यह निगम लेखांकन की रोकड़ या वाणिज्यिक पद्धति अपना सकता है।

लेखा परीक्षा केंद्रीय राजस्व महानिदेशक के सुझाव पर चालू वित्तीय वर्ष से ये लेखे लेखांकन की प्रोद्भवन पद्धति का प्रयोग करके एतिहासिक लागत परिपाटी पर तैयार किए गए हैं। तदानुसार, पिछले वर्ष ले संबंधित समायोजन को आय व कम लेखा में पूर्व अवधि समायोजन लेखा के अंतर्गत दिखाया गया है-4530.60 करोड रु। (जिसमें 2181.80 करोड रु, शाश्वत व्यय पर ब्याज 1490.33 करोड रु सरकारी व्यय पर ब्याज 225.36 करोड रु और खर्चों संबंधित अन्य प्रावधान (देयताए 633.11 करोड रु है)

2. आकस्मिक देनदारियां

2.1 एनटिटी जिन्हें ऋण नहीं माना गया, के लिए दावे-रु0 शून्य

2.2 के विषय में

एनटिटी कि ओर से दि गई बैंक गारंटीया - रु0 शून्य

एनटिटी कि ओर से बैंक द्वारा क्रेडिट देने का पत्र - रु0 शून्य

3. केंद्रीय सरकार से प्राप्त अनुदान को आय मानकर उसका पूंजीगत परिसंपत्तिया निर्माण और आय राजस्व खर्चों में उपयोग किया है।

4. सरकार द्वारा मंजूर शाश्वत ऋण पर 7 % की दर से ब्याज देय है। ब्याज की शर्तों को माफ करने के लिए मामला सरकार के साथ उठाया जा रहा है।

5. ऋण की शर्तों के अनुसार सरकार द्वारा जारी ऋण पर ब्याज की दर 14.5% है। तथापि ऋण को ब्याज मुक्त करने का निगम का अनुरोध सरकार के पास लम्बित है।

6. केंद्र सरकार द्वारा खाता मूल्य पर प्रसार भारती को हस्तांतरित नियत प्रिसंपत्तियों की राशी मुख्य लेखा नियंत्रक के पत्र संख्या-सी सी ए/आई एण्ड बी/2002 दिनांक 03.09.2002 पर आधारित मानी गई है, तथा यह वास्तविक सत्यापन और मूल्यांकन के अधीन है।

7. कर प्रणाली

इस वर्ष के लिए प्रसार भारती को कोई आयकर नहीं देना है अतः इसकी जानकारी यहां नहीं दी जा रही है।

8. पेंशन प्रभार कर्मचारियों के पेंशन संबंधी लाभों के लिए दिए गए अंशदान से संबंधित हैं। चूंकि कर्मचारियों को निगम में हस्तान्तरित करने की अधिसूचना अभी जारी नहीं हुई है अतः पेंशन प्रभारों के अलावा इस खाते से कोई अन्य भुगतान नहीं किया गया है।


9. अन्तर्कार्यालय लेनदेन खाते

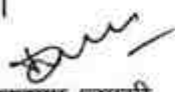
सामान्यतया इन खातों में भिन्नता वित्त वर्ष के समापन में पारगमन काल में धन भेजने को दर्शाती है। तदनुसार इन्हे लेखा में इसी तरह दर्शाया जाता है।

10. डिपोजिट वर्क्स

कार्य के व्यय के समायोजन के बाद पार्टियों से डिपोजिट वर्क्स के लिए प्राप्त राशि इस शीर्ष में रखी जाती है।

11. प्रसार भारती के लेखे की लेखा परीक्षा के लिए नियंत्रक और महालेखापरीक्षक की फीस की व्यवस्था लेखा में की गई है।


के एस सरमा
सी ई ओ


कृष्णा त्यागी
महा प्र (ब एवं ले)

स्थान: नई दिल्ली
दिनांक

वर्ष 2005-06 का प्राप्ति और भुगतान लेखा

वर्ष 2005-06 का प्राप्ति लेखा		वर्ष 2005-06 का भुगतान लेखा			
	योग		(गैरयोजना)	(योजना)	
1. अन्य रोय		1. व्यय			
क) गकट रोकट	11059004	क) क्यामरा खर्च (श्रीधर संलग्नक-1 के अनुसार)	7438519124	373257398	7811778522
ख) बैंक रोय		ख) प्रशासनिक व्यय (श्रीधर संलग्नक-11 के अनुसार)	4257541544	403078553	4860818097
1) मालू खाते में					
प्राप्ति खाता (अन्य कार्यालय)	355476181				
मुख्यालय बैंक-दूरदर्शन खाता (503120)	281271338				
अकाशवाणी खाता(503122)	77501251				
खेल मूद्र खाता	4836666				
व्यय खाता (अन्य कार्यालय)	862632171				
मुख्यालय बैंक एस बी आई खाता - 578851	208852513	ग- कार्यक्रम संबंधी व्यय (श्रीधर संलग्नक-2 के अनुसार)	2649389853	2512961415	5162351269
कैनरा बैंक खाता(1730)	81724479				
बैंक ऑफ इण्डिया खाता (12255)	160344				
इंस्टिटयन ओपरीटिंग बैंक खाता (7430)	2866348				
2) जमा खाते में	544768047				
		घ-अनुदान/परिधान पर व्यय			
ग- अप्रदाय खाता	39394007				
		1)संस्थानों को दिया गया अनुदान			
2. प्राप्त अनुदान		2) संस्थानों को दी गई परिधान राशि			
क) भारत सरकार से		3) अन्य मंत्रालयों/विभागों से प्राप्त अनुदान			
1) पूंजीगत		2. अन्तरराष्ट्रीय खाते में भिन्नि हस्तांतरण			
		क) प्रसार भारती	8952061958		8952061958
2) राजस्व योजना	1351100000	ख) अन्य स्टेशन/केंद्र/कार्यालयों को	20246130918		20246130918
नैर योजना	9429100000	ख) एचएबीएण्डवस्तु का हस्तांतरण	86393		86393
		3. जमा की गई राशि			
3) अन्य मंत्रालय/विभाग		अपने धन से(निवेश/ अन्य एक डी आर)	1232205783		1232205783

वर्ष 2005-06 का प्राप्ति और भुगतान लेखा (जारी)

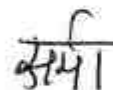
वर्ष 2005-06 का प्राप्ति लेखा		वर्ष 2005-06 का भुगतान लेखा	
	राशि	(वैरव्योजना)	(योजना)
3. प्रसार भारती मुख्यालय द्वारा धनसू खाते में अन्वैस्तिगतप क- प्रसार भारती से प्राप्त विधि	20197549432		
ख- अन्य स्टेशन/केन्द्र/कार्यालय	422256319	64273783	1329438820
ग- आईटीओआरओ/एचओबीओएओ	10344203		
घ-प्राप्त आय का हस्तान्तरण	9119026682		
4. प्राप्त व्यय क- बैंक में जमा पर (एफओडीआरओ)	115895306		
ख- ऋण और अधिप आदि			
1) कर्मचारियों को	1416006	1-प्रमुख निर्माण कार्य	450582999
2) अन्य	506485	2-विभिन्न निर्माण कार्य योजना	413062366
5. अन्य आय		5. अधिशेष धन/ऋण को वापसी क-भारत सरकार को	186100000
क-आकाशवाणी/दूरदर्शन के क्वार्टरों का किराया/आईसेन्स फीस	18487148		
ख-आकाशवाणी/दूरदर्शन के टावरों को आईसेन्स फीस	290020210	ख-प्रसार भारती मुख्यालय को	543574290
ग-परिसम्पत्तियों के विक्रय/निपटान पर लाभ		8. वित्त प्रभार (व्याज)	
1) अपनी परिसम्पत्तियां	256394	क-सरकार से ऋण पर	
2) सरकारी अनुदान से प्राप्त की गई परिसम्पत्तियां	102838	ख- अन्य ऋण	8384
3) विविध आय	17165030	ग- अन्य	1079779
(1.4.2000 से पहले प्राप्त की गई परिसम्पत्तियों से, तथा अन्य आय	57241450	7. अन्य भुगतान	
8. उभार नौ गई राशि		क-एसओबीओ/ईओएम को वापसी	60631515
सरकार से पूर्णतः ऋण	1754700000	ख-डिपॉजिट कार्य पर व्यय	205312744

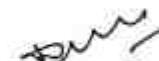
वर्ष 2005-06 का प्राप्ति और भुगतान लेखा (जारी)

वर्ष 2005-06 का प्राप्ति लेखा	योग	वर्ष 2005-06 का भुगतान लेखा	(विरोधमा)	(वोजमा)
		म-स्रोत पर कर कटौती		
7. विक्रय से आय		घ- घाटियों को अग्रिम	2678903	2678903
		घ-स्टॉक को अग्रिम		
1) वित्तीय/व्यापारिक प्रविष्टियां: अकासवाणी	1627771991	1) गृह निर्माण अग्रिम	8392400	8392400
		2) मोटर साइकिल अग्रिम	4657930	4657930
		3) अन्य अग्रिम	2618006	2618006
दूरदर्शन:	7669148044	4) मोटर कार अग्रिम	592000	592000
		5) कम्प्यूटर अग्रिम	109400	109400
		2) साइकिल अग्रिम	58500	58500
		3) आय कर	16464417	16464417
		घ-सेवा कर	1027621221	1027621221
		घ- बिजली कर	42577	42577
		घ- बैंक प्रभार	657926	657926
		ज)- अन्य	22211613	22211613
2) सीएडी/बीएसीएडीएडी-को विक्री (2- जमा)	1825917	8. सरकारी व्यापार से प्राप्ति पर खर्च		
		क- स्वास्थ्य एवं परिवार कल्याण	2740874	2066984
		ख- युनिसेफ	343794	28004
		ग- राष्ट्रीय विकास	9717636	9717636
		घ- प्रमोशन विकास	78103	78103
		च- कृषि	39791662	15226984
		च-आई जी एन ओ यू	1151840	1151840
		छ- अन्य	3199748	3199748
8. सेवाओं से आय				
1) आन्तरिक/परामर्श सेवाएं	24306191	9. इति सेव		
		क- वाकद-रोकड़	3942992	3942992
9. अन्य प्राप्ति				
क- प्रतिभूति जमा/भ्रष्टान्त क्षति	271128002	ख- बैंक सेव		
ख- डिपोजिट कार्य	368568225	1) सालू खाते में		
		प्राप्ति खाता (अन्य कार्यालय)	393106488	393106488

वर्ष 2005-06 का प्राप्ति और भुगतान लेखा (जारी)

वर्ष 2005-06 का प्राप्ति लेखा	योग	वर्ष 2005-06 का भुगतान लेखा	(योजना)	(नैर योजना)
ग-स्टाफ को अग्रिम सी वसूली				
1) नूट निर्माण अग्रिम	1220180	मुख्यालय बैंक - दूरदर्शन खाता (503120)	9811102	9811102
2) मोटर साईकिल अग्रिम	181416	आकशमनी खाता (503122)	509893	509893
3) अन्य कंप्यूटर अग्रिम	13300	खेल क्लब खाता	28663020	28663020
पर अन्य अग्रिम	50043952			
10. सरकारी व्यापार से प्राप्ति		व्यय खाता (अन्य कार्यालय)	1268127854	1268127854
		मुख्यालय बैंक-एलएनबीआईएखाता (578651)	1464439940	1464439940
स्वस्थ एवं परिवार कल्याण	111129928	केन्द्रीय बैंक खाता (1730)	397080432	397080432
यूनिसेफ	840000	इण्डियन ओवरसीज बैंक खाता(7430)	330377	330377
कृषि मंत्रालय	812549000	बैंक ऑफ इण्डिया खाता (12255)	34331	34331
उपरोक्त मामले	3362264			
सी पी जी और पी				
ग्रामीण विकास				
अन्य	5196608			
		2) जमा खाते में (एफडीआर)	1496056048	1496056048
11. एफडीआर	1180475760			
12. ट्रास्ट में रीमिटेंस (सामंजस्य के अधीन)		ग- अग्रिम खाता	41800516	41800516
योग	57611657236	योग	52975591077	463066159
				57611657236


के एस सरमा
सी ई ओ


कृष्णा त्यागी
महा प्र (ब एवं ले)

स्थान: नई दिल्ली
दिनांक

प्राप्ति और भुगतान लेखा वर्ष 2005-06(जारी)

संलग्नक-1	(गैर-योजना)	(योजना)	योग योजना + गैर योजना
1. स्थापना व्यय			
क-वेतन और मज़दूरी (मानदेय, एल टी सी, और ट्युशन फीस सहित)	5968822695 79706834	339145549 6050073	6307968244 85756907
ख-समयोपार्जित भत्ते/संशोधन भत्ते सहित भत्ते और बोनस	268373839	12741240	281115079
ग-अंशदानों में अंशदान	11369660	135689	11505349
घ-स्टाफ कल्याण व्यय	1908119	52839	1960958
ण-अवकाश वेतन और पेंशन अंशदान सहित कर्मचारियों के सेवानिवृत्ति और सेवांत लाभ	1091998494	496005	1092494499
च-स्थापना पूंजीगत	563676	13879275	14442951
छ- अन्य	15775807	756728	16532535
योग	7438519124	373257398	7811776522

संलग्नक-3	योग (गैर- योजना)	योग (योजना)	योग योजना + गैर योजना
3. कार्यक्रम व्यय			
क-रॉयल्टी	159762478	290075499	449837977
ख-यू एन आई/पी टी आई को भुगतान	150544155	24374080	174918235
ग- कार्यक्रमों की कमीशनिंग	14464458	533279869	677744327
घ-पानमसेट उपग्रह व्यय	110845384	186755367	277600751
ण-खेल गतिविधियों पर व्यय	1183822107	1093883076	2277705183
च-कलाकारों को भुगतान	477333147	331605061	808938208
छ-अन्य	422618124	72988464	495606588
झ- जे के पकेज			
योग	2649389853	2512961416	5162351269

संलग्नक-2 जारी
प्राप्ति और भुगतान लेखा वर्ष 2005-06 (जारी)

	संलग्नक-2	(गैर-योजना)	(योजना)	योग योजना + गैर योजना
2.	अन्य प्रशासनिक व्यय			
	क-स्वदेश यात्रा व्यय	477302003	28577619	505879622
	ख-विदेश यात्रा व्यय	7593959	207997	7801956
	ग-किराया महसूल और कर	118402849	7583124	125985973
	घ-विज्ञापन और प्रचार	31151124	1032582	32183706
	ण-व्यावसायिक प्रभार, सशस्त्र गार्ड आदि	274778030	8786436	283564466
	च- छात्रवृत्ति/वजीफा	14987900	4940292	19928192
	छ-आपूर्ति और सामग्री	538181229	58748233	596929462
	ज-वाहन मरम्मत और अनुरक्षण	231800347	24371396	256171743
	झ-विद्युत शक्ति और अनुरक्षण	1527800089	109563524	1637363613
	ञ-जल शुल्क और अनुरक्षण	25396018	979373	26375391
	ट-डाक खर्च	19711190	1561776	21272966
	ठ-दूरभाष एवं संचार			
	i) लैण्ड लाइन	117006343	7472913	124479256
	ii) मोबाइल	5330401	580334	5910735
	ड- आतिथ्य एवं सत्कार व्यय	4501667	415557	4977224
	ढ- पी एण्ड एम पर बीमा			
	च-भूमि एवं भवनों का बीमा			
	छ-लेखा परीक्षक का पारश्रमिक	6367401	1028	6367429
	ज- प्रिंटिंग और लेखन सामग्री	76788204	13479404	90247608
	झ-अग्राप्य शेष-बड़े खाते			
	प-डूबा एवं संदेहात्मक उधार/अग्रिम के लिए प्रारवधान			
	फ-खरीद (भण्डार)	14539012	3661168	18200180
	भ-कंप्यूटर कार्य	278683316	49295490	327979806
	म-मशीनरी एवं उपस्कर ,टूल प्लॉटस	145835301	40525522	186360823
	य- उपभोज्य लेखा	72826470	3519497	76345967
	ब-स्थानीय परिवहन	45448530	2155081	47603611
	र-पूँजीगत परिसंपत्तियों का परिचालन एवं अनुरक्षण	7558545	1046740	8607285
	ल-अन्य	215511616	34566467	250080083
	योग	4257541544	403076553	4660618097

प्राप्ति और भुगतान लेखा वर्ष 2005-06 (जारी)

	संलग्नक-4	योग (गैर-योजना)	योग (योजना)	योग योजना + गैर योजना
4.	नियत परिसम्पत्तियों की खरीद			
1.	क-भूमि	517479		517479
2.	ख-भवन			
	1) स्टूडियो	11784854	638154975	649939830
	2) प्रेषित्र			
	क- सामान्य	21282113	304023615	325305728
	ख- जम्मू और कश्मीर	2350	214765877	214768027
	ग- उत्तर-पूर्व	1742445		1742445
	3) कार्यालय	850533		850533
	4) अन्य	8412616	6600	8419216
3.	प्लॉट मशीनरी तथा उपस्कर			
	क) सामान्य	4886542	125716584	130603126
	ख) जम्मू और कश्मीर	42965	25552286	25595251
	ग) उत्तर-पूर्व	136000		136000
4.	वाहन			
	क- ट्रक, जीप तथा वैन			
	ख-मोटर कार	317544		317544
	ग- मोटर साइकिल/स्कूटर तथा त्रिपहिया	11359	30000	41359
	घ- ओबीओवैन			
	ण-रिक्शा/साइकिल	13370	8286	21656
5.	फर्नीचर/फिक्सचर			
	क- कैबिनेट/ फाइल रैक	1571216	2286871	3858087
	ख- ए सी/ए सी प्लाण्ट	455311	701204	1156515
	ग- एयर कूलर्स	213147	243012	456159
	घ- वाटर कुलर	380927	319748	700675
	ण- मेज/कुर्सी/सोफा/कारपेट	2182969	1274501	3457460
	घ-लकड़ी के पार्टेशन	86625	940595	1027220
	छ- नोलेज स्ट्रेबलाइजर/यूपीएस प्रणाली	627660	128509	756169
	ज- अन्य	2183972	1650958	4034930
6.	कार्यालय उपस्कर			
	क- टाइपराइटर	50511	1505287	1555798
	ख- फोटोकॉपीयर/डुप्लीकेटर	1678269	2807539	4485808

	ग- फैक्स मशीन	802528	688371	1490899
	घ- अन्य	133559	353504	487063
7.	कम्प्यूटर्स/पैरीफेरल्स			
	क- कम्प्यूटर्स	6377878	3717036	10094914
	ख- प्रिंटर	1801662	1397870	3199532
	ग- फ्लोपी	263262	24052	287314
	घ- सीडी/डी	1325055	276432	1601487
	ज- सॉफ्टवेयर	670560	573719	1244226
	घ- स्कैनर	26746	18720	45466
	छ- अन्य			
8.	इलेक्ट्रिकल संस्थापन			
	क-इलेक्ट्रिकल मशीनरी	519699	303926	823625
	ख- इलेक्ट्रिक लाइट/पिछे	131844	286444	418288
	ग- स्विचगोयर उपकरण	48324	9450	57774
	घ- ट्रांसफॉर्मर	35880	41245	77125
	ण-इलेक्ट्रिक वायरिंग एवं फिटिंग्स	2214289	300149	2514438
	व- टीओएनओबीओजमा को भुगतान			
	छ- जलापूर्ति			
	ज-अन्य			
9.	पुस्तकालय की पुस्तकें	745244	990115	1735359
10.	ट्यूब वेल तथा जल आपूर्ति प्रणाली	208345	22624	230969
11.	मध्यस्थम प्रभार	9538194	117915	9656109
	योग	84273783	1329438820	1413712603

Audit Report on the Accounts of the Prasar Bharati (Broadcasting Corporation of India), New Delhi for the year 2005-06

1. Introduction

The Prasar Bharati (Broadcasting Corporation of India) was established under an Act of Parliament notified in the Gazette of India No. 643 of 23.11.1997. The main objectives of the Corporation, *inter alia*, are to organise and conduct public broadcasting services to inform, educate and entertain the public and to ensure balanced development of broadcasting on radio and television.

Prasar Bharati had switched over to the present accounting system with effect from 2000-01 in terms of the Memorandum of Understanding of 22.5.2000 entered between Prasar Bharati and the Union Government. The accounts represent the consolidated position of the accounts of all the units of Prasar Bharati scattered all over India. The Prasar Bharati (Broadcasting Corporation of India) which commenced its activity as a corporate body w.e.f. 1.4.2000 has two wings - All India Radio (AIR) and Doordarshan (DD). The day to day transactions of receipts and payments of the two wings of Prasar Bharati are executed by 560 DDOs.

The accounts of Prasar Bharati are audited under Section 19 (2) of the Comptroller and Auditor General's (Duties, Powers and Conditions of Service) Act, 1971 read with Section 21 (3) of the Prasar Bharati (Broadcasting Corporation of India) Act, 1990, which came into force on 15 September 1997.

Prasar Bharati is financed mainly by grants-in-aid and loan from the Government of India, Ministry of Information and Broadcasting. During the year 2005-06 it received grants totaling Rs. 1078.02 crore (Non-Plan: Rs. 942.91 crore, including Rs.9.59 crore received for 2006-07 and Plan: Rs. 135.11 crore) and loan of Rs. 175.47 crore from the Government of India. Besides, it received grants-in-aid of Rs. 92.79 crore from the Ministry of Health and Family Welfare, Agriculture and other ministries. It also generated commercial receipts of Rs. 985.51 crore and non-commercial receipts of Rs. 45.76 crore and interest receipts of Rs. 33.56 crore. Out of the grant received during the year, the organisation could utilise a sum of Rs. 1078.02 crore (Plan Rs. 135.11 crore and Non Plan Rs. 942.91 crore) leaving a nil closing balance.

Comments on accounts

2. Balance Sheet

2.1 Liabilities

→ 2.1.1 Understatement of liabilities

During the year, Prasar Bharati created additional assets worth Rs. 230.18 crore. However, in the capital account on the liability side, accretion of Rs. 4.10 crore only was reflected. Accordingly, the capital account (liabilities) were understated by Rs. 226.08 crore.

Prasar Bharati stated (December 2006) that assets purchased out of grant did not have any liability attached with it. The reply of Prasar Bharati is not tenable as per accounting policy the balances of capital and fixed assets should be equal.

2.1.2 Understatement of liabilities

As per the Receipts and Payments Account, Prasar Bharati had an unspent balance of Rs. 86.76 crore on 31 March 2006 out of the grants received from other ministries/departments as detailed below:

Name of the Ministry/Department/Organisation	Receipts	Payments	(Rupees in crore)
			Unspent
Health and Family Welfare	11.11	0.48	10.63
UNICEF	0.08	0.04	0.04
Agriculture	81.25	5.50	75.75
Consumer affairs	0.34	0.00	0.34
Total	92.78	6.02	86.76

The unspent amount of Rs. 86.76 crore was neither refunded nor shown distinctly as 'Refundable' in the accounts due to which the liabilities were understated by Rs. 86.76 crore.

2.1.3 Non-verification of liabilities

Out of the security deposits of Rs. 27.11 crore received during the year, Rs. 15.81 crore was directly received in Prasar Bharati headquarters. However, the headquarters did not maintain any record/registers of such refundable liabilities delineating the details of contractors depositing such amounts and their refunds. The accuracy of security deposits could not, therefore, be verified in audit.

Prasar Bharati stated (September 2006) that nodal agency for receipt of Security Deposit and its subsequent release was 'AIR Resource Centre' and necessary records had been maintained by them. Prasar Bharati further stated (December 2006) that though AIR was not an accounting unit, it was responsible for monitoring the receipts which are routed through AIR Resource Centre. The reply of Prasar Bharati is not tenable as the security deposits was credited in the cash book maintained at the Prasar Bharati Secretariat and, therefore, necessary records/registers showing receipt and refund of security deposit need to be maintained at the Prasar Bharati Secretariat.

2.2 Assets

2.2.1 Overstatement of assets

(i) Prasar Bharati earned income of Rs. 1.75 crore during the year from the sale of condemned and unserviceable assets. However, the book value of fixed assets was not reduced in the accounts. Hence, assets remained overstated by the amount of book value of such assets.

Prasar Bharati stated (December 2006) that the assets disposed of either belong to capital assets for which equivalent amount was shown on the liability side as loan in perpetuity and this amount cannot be changed by Prasar Bharati unilaterally; or they belong to revenue assets which were not part of the value of assets taken by Prasar Bharati. The reply of Prasar Bharati is not tenable as the sale of assets included those owned and those acquired out of grants or received free of cost also. The assets need to be first reflected in the accounts and then the assets disposed of may be shown as a

deduction from such assets. Details of assets acquired prior to the formation of Prasar Bharati were also not made available to audit.

(ii) Non exhibition of assets

The assets acquired prior to 1.4.2000 were not reflected in the accounts. Thus, the value of, assets acquired out of grants and assets acquired prior to the formation of Prasar Bharati could not be ascertained.

2.2.2 Overstatement of assets

Fixed assets created during the year (Annexe IV) include revenue expenditure of Rs. 0.97 crore on arbitration proceedings and Rs. 0.19 crore on purchase of CDs and floppies. Assets were thus overstated and revenue expenditure understated by Rs.1.16 crore.

Prasar Bharati stated (September 2006) that as per its accounting policy all assets costing above Rs. 5000 were capitalised. However, this accounting policy was not disclosed in Schedule 25/26 attached to accounts. Prasar Bharati further stated (December 2006) that the arbitration expenditure shown in Annexure IV of Receipts and Payment account pertained to capital arbitration only which was finally apportioned to all the assets created during the year as per their accounting policy. The reply of Prasar Bharati is not tenable as expenditure on floppies and CDs is in the nature of consumables and should not be capitalised and the ceiling of Rs. 5000 is applicable for a single individual asset and not for a block of assets. Further, arbitration expenditure needs to be capitalised in the relevant project only and cost of other assets not related to the arbitration should not be inflated.

2.2.3 Understatement of assets

The accounts of Prasar Bharati show closing balance of Rs. 149.61 crore in FDR deposits as on 31 March 2006. Scrutiny of bank statements, however, revealed that FDR of Rs 3.54 crore lying in account no. 12255 had not been accounted for in the closing balance. Further, FDRs worth Rs. 143.11 crore (Canara Bank) had been taken in accounts as Rs. 143.00 crore. This resulted in understatement of assets by Rs. 3.65 crore.

2.2.4 Overstatement of assets

The closing balance of FDRs in Receipts and Payments Account was Rs. 149.61 crore. However, the balance of FDRs under the head 'Current Assets' in the Balance Sheet has been shown as Rs. 192.55 crore resulting in overstatement of assets by Rs. 42.94 crore.

2.2.5 Non-verification of assets

The Balance Sheet of Prasar Bharati depicts assets valued at Rs. 2813.15 crore as on 31 March 2006. The Central Assets register required to be maintained under General Financial Rules in Form GFR-40 was not maintained. Prasar Bharati stated (December 2006) that each station maintained its Asset register and that it was not feasible to maintain a Central Asset Register at the corporate office. The reply of Prasar Bharati is not tenable as without a detailed Central Assets Register, the assets shown in the Balance Sheet are not susceptible to verification either by the management or by audit.

Further, as per Rule 192(1) of GFR, physical verification of assets should be conducted once in a year. Though Prasar Bharati reported that physical verification of assets had been carried out by all DDOs, yet the physical verification reports were not made available to audit.

In the absence of Assets register and physical verification reports, the correctness of the value of assets aggregating Rs. 2813.15 crore could not be verified in audit.

3. Receipts and Payments accounts

3.1 Receipts

3.1.1. Unconfirmed balances

The following three bank balances appear under the head 'closing balance' in the Receipts and Payments accounts.

Rupees in lakh)	
Account no.	Closing balance
DDs -503120	98.11
AIR- 503122	5.10
Sports-1657	286.63

Prasar Bharati does not maintain any Cash Book to record the transactions relating to these accounts. At the end of the year, the balances appearing in the bank statements of respective accounts are taken in the Receipts and Payments account. In absence of any initial records on the basis of which the correctness of the bank balances could be checked, the possibility of errors of omission and commission resulting in loss of revenue cannot be ruled out.

3.1.2 Overstatement of receipts

Receipts and Payments account shows receipt of Rs 942.91 crore as (Non-Plan) grant. Audit scrutiny, however, revealed that this included book adjustment of Rs. 91.17 crore on account of leave salary, pension and gratuity and this amount was not received in cash from the Ministry. Rs. 91.17 crore was also shown as payment under establishment expenses. As the amount was only a book adjustment, it should have been shown as income and expenditure in the Income and Expenditure account only. Hence, receipts and payments of Prasar Bharati were overstated by Rs. 91.17 crore.

Prasar Bharati stated (December 2006) that the amount of Rs. 91.17 crore on account of leave salary, pension contribution was paid by Ministry of finance on behalf of Prasar Bharati and the amount was well included in the grant released during the year by the Ministry. The reply is not tenable as the amount was not received in cash and was only a book adjustment.

3.1.3 Understatement of receipts

During the year, Prasar Bharati received grants from other Ministries viz. Health and Family Welfare and Agriculture etc. However, the amounts of grants shown in the Receipts and Payments account did not match with the amounts shown in sanctions as detailed below:

(Rupees in crore)

	Amount in Receipts and Payments account	Amount of grant as per sanctions in records	Variation
Ministry of Health and Family Welfare	11.11	11.10	0.01 (overstated)
Ministry of Agriculture	81.25	130.11	48.86 (understated)

Thus, the grants received from respective Ministries were understated by Rs. 48.85 crore.

Prasar Bharati while accepting the mistake stated (September 2006) that Rs. 0.01 crore was inadvertently included under Ministry of Health and Family Welfare and understated amount of Rs. 48.86 crore had been included in transfer of money on the receipts side.

3.1.4 Non-reconciliation of receipts and payments

Some intra department transfer of funds between headquarters and field offices appear as contra entries on both sides of the Receipts and Payments Account as detailed below:

(Rupees in crore)

Receipts	Amount	Payments	Amount	Variation
Funds received from PB	2019.76	To other station/Kendra/office	2024.61	4.85
Other station/Kendra/office	42.23	Refund to PB, HQ	54.36	12.13
Transfer of money from receipt a/c	911.60	To Prasar Bharati	895.21	16.39
				33.37

The large differences in these contra entries need to be investigated and reconciled. Prasar Bharati stated (December 2006) that the variations were due to releases made at the fag end of the year 2005-06.

3.1.5 Understatement of receipts

Receipts and payments compiled by PAO AIR Chennai show a minus balance of (-) Rs. 4.48 crore under the head 'to other kendras/stations'. This resulted in an understatement of receipts of Prasar Bharati by Rs. 4.48 crore.

3.2 Payments

3.2.1 Non-reconciliation of bank balances

In order to ensure that the account balances accurately reflect the correct financial position of the organisation, reconciliation of bank balances is an important tool of internal control in the hands of the management. During audit, reconciliation statements of only 227 DDOs out of 560 DDOs were made available to audit.

Copy of bank statements of other DDOs were not produced to audit, in the absence of which authenticity of bank balances reflected in accounts could not be verified by audit.

Further, the following two DDOs did not report any variation in their reconciliation reports. However actual bank statements of these DDOs showed a different balance than reported in the reconciliation statement:

(Rupees in crore)

Name of PAO	Balance as per bank statement reported in reconciliation	Balance as per actual bank statement	Difference not reported.
D. G. (DD), New Delhi	20.73	18.91	1.82
DDK, New Delhi	8.53	15.32	6.79

4. Income and Expenditure Account

4.1 Income

4.1.1 Overstatement of income from non-plan grants

Praśar Bharati received grants of Rs. 942.91 crore under Non-Plan during 2005-06 which was taken as income in the Income and Expenditure Account. However, the Ministry vide its letter No.2/2/2006/B(Fin) dated 31.03.06, had informed the Prasara Bharati that out of the actual release of Rs. 942.91 crore, an amount of Rs. 9.59 crore was to be treated as unspent for the year 2005-06 and adjusted in the first installment of grant for the year 2006-07. However, Prasara Bharati accounted for the total grant of Rs. 942.91 crore as its receipts during 2005-06. As a result, the income of Prasara Bharati from grants for the year 2005-06 has been overstated by Rs. 9.59 crore.

4.1.2 Overstatement of income from sales/services

Income from sales/services of Rs. 985.51 crore in Income and Expenditure account included outstanding dues of Rs. 53.66 crore. Scrutiny of records revealed that these dues represented a cumulative figure of outstanding dues for many previous years up to 31 March 2006. The details of outstanding dues for the year 2005-06 were not available with the Prasara Bharati. As a result the income of Prasara Bharati has not been reflected correctly in the accounts.

4.1.3 Overstatement of expenditure

In the Income and Expenditure account, programme related expenses include expenditure of Rs. 50.13 crore on spectrum charges. However, scrutiny of records revealed that the expenditure relating to spectrum charges accrued during 2005-06 was only Rs. 40.10 crore. Hence, expenditure of the Prasara Bharati and provisions for spectrum expense have been overstated by Rs. 10.03 crore.

4.1.4 Understatement of expenditure

Scrutiny of records revealed that expenditure of Rs. 58.58 crore relating to Space segment charges accrued during the year 2005-06 was included in prior period adjustments of Rs. 633.11 crore instead of debiting these to the Income and Expenditure account. Hence expenditure of Prasar Bharati has been understated by Rs. 58.58 crore.

5. General

5.1 Significant accounting policy No. 3 states that transfer of assets by the Union Government is subject to actual valuation and verification. Therefore, a statement indicating the list of assets transferred by Union Government along with the value at which these have been taken to accounts should have been distinctly disclosed by way of a Note under Schedule 26. The facts of pendency of actual valuation and verification should also be disclosed in the accounts by way of Note forming part of accounts.

5.2 Prasar Bharati could not certify that it was not holding any obsolete or unserviceable assets. Consequently, the correctness of value of fixed assets of Rs. 2813.15 crore could not be verified.

5.3 Prasar Bharati did not adopt common format of accounts prescribed by the Government of India, Ministry of Finance for central Autonomous Bodies in totality. Following deficiencies were observed:-

(i) There were no figures against the head 'Corpus/Capital fund' found mentioned though the Balance Sheet of Prasar Bharati depicts fixed assets valued at Rs. 2813.15 crore.

(ii) Schedule 3 of accounts did not exhibit details of Earmarked/Endowment Fund held by Prasar Bharati, as required under common format of accounts. Further, Schedule 9 did not indicate investment on account of Earmarked/Endowment Funds though liabilities as per Schedule-3 account for Rs. 1798.13 crore.

6. Internal Audit

A properly organised and effectively operated internal audit provides management a tool to monitor the reliability and integrity of financial and operating information. Prasar Bharati stated that system of internal inspection is already in vogue in both the directorates which have separate inspection units. However, details of DDOs inspected during 2005-06 and copy of inspection reports were not made available to audit.

7. Comments on the accounts of DDOs of Prasar Bharati

7.1. Inclusion of minus cash balance of Rs. (-) 1.59 lakh

Cash balance (b) bank balance included a minus figure of Rs. 1.59 lakh in respect of HPT, Kurnool. As the minus cash balance of Rs. 1.59 lakh was adjusted in the total figure, the actual in the total figure, was understated to that extent. Reason for 'Minus figure' against the respective field cash account was not explained to audit.

7.2. Understatement of assets-Rs. 9.22 lakh

Audit scrutiny revealed that the Doordarshan, Tirunelveli has not shown the store materials worth Rs. 9.22 lakh in the assets side of the Balance sheet. This error resulted in understatement of asset by Rs. 9.22 lakh.

8. Management Letter

Deficiencies which have not been included in the audit report, have been brought to the notice of the CEO, Prasar Bharati through a management letter issued separately for remedial action.

9. Effect of audit comments on accounts

The net impact of the comments given in the preceding paragraphs (excluding DDOs) is that as on 31.03.2006, the liabilities were understated by Rs. 312.85 crore, assets overstated by Rs. 40.45 crore, income overstated by Rs. 9.59 crore, expenditure understated by Rs. 49.71 crore, receipts overstated by Rs. 37.84 crore and payments overstated by Rs. 91.17 crore.

Place: New Delhi
Dated: 12.3.07



**Director General of Audit
Central Revenues**

Audit Certificate

I have audited the attached Balance Sheet of Prasar Bharati as on 31 March, 2006 and the Income and Expenditure Account and Receipts and Payments Account for the year ended on that date. These financial statements include the accounts of 560 DDOs of Doordarshan and All India Radio situated all over India. Preparation of these final statements is the responsibility of Prasar Bharati. My responsibility is to express an opinion on these financial statements based on my audit.

I have conducted my audit in accordance with applicable rules and the auditing standards generally accepted in India. These standards require that I plan and perform the audit to obtain reasonable assurance about whether the financial statements are free from material misstatements. An audit includes examining, on a test basis, evidence supporting the amounts and disclosures in the financial statements. I believe that my audit provides a reasonable basis for my opinion.

Based on our audit I report that:

1. I have obtained all the information and explanations, which to the best of our knowledge and belief were necessary for the purposes of our audit;
2. In view of the major observations given below and detailed observations in the Audit Report annexed herewith. I report that the Balance Sheet and the Income and Expenditure Account and Receipts and Payments Account dealt with by this report are not properly drawn up and are not in agreement with the books of accounts.
 - Overstatement of liabilities by Rs. 226.08 crore due to non-capitalisation of assets in capital account (Para 2.1.1);
 - Overstatement of assets due to depiction of arbitration charges (Rs.0.97crore) and expenditure on CD's and floppies (Rs.0.19 crore) under fixed assets (Para2.2.2);
 - Overstatement of assets by Rs. 42.94 crore in balance of FDRs (Para 2.2.4);
 - Non-maintenance of cash book of three bank accounts (Para 3.1.1);
 - No-reconciliation of difference of Rs 33.37crores in transfer of funds to and from field offices (Para 3.1.4);
 - Understatement of receipt by Rs. 4.48 crore due to minus balance (Para 3.1.5) and
 - Incorrect 'Balance as per Bank Statement' reported in bank reconciliation statements (Para 3.2.1).
3. In my opinion and to the best of my information and according to the explanations given to me:
 - (i) the accounts give information required under the prescribed format of accounts;
 - (ii) the said Balance Sheet, Income and Expenditure Account/Receipts and Payments Account read together with the Accounting Policies and notes

thereon, and subject to the significant matters stated above and other matters mentioned in the Audit Report annexed herewith, do not give a true and fair view.

- (a) In so far as it relates to the Balance Sheet of the state of affairs of the Prasar Bharati as at 31 March, 2006; and
- (b) In so far as it relates to the Income and Expenditure Account of the deficit for the year ended on that date.

Place: New Delhi

Dated: 12.3.07



Director General of Audit
Central Revenues

PRASAR BHARATI (BROADCASTING CORPORATION OF INDIA)
BALANCE SHEET AS AT 31.03.06

CORPUS/CAPITAL FUND AND LIABILITIES	Schedule No	Rs	Rs
		As at 31.03.06	As at 31.03.05
Corpus/Capital Fund	1		
Reserves and Surplus	2		
Earmarked/Endowment Funds	3	17981352251	17940338900
Secured Loan	4		
Unsecured Loan	5	72115061176	49390072000
Deferred Credit Liabilities	6		
Current Liabilities and Provisions	7	8210625920	996954896
TOTAL		98307039347	68327365796
ASSETS			
Fixed Assets	8	28131529169	58660437592
Capital Work-in progress	8	2734348673	1860703308
Investments (I) Earmarked/Endowment Funds	9		
(ii) Others	10		
Current Assets, Loans and Advances	11	6485978091	3222931147
Miscellaneous Expenditure			
Deficit as per Income & Expenditure Account		60955183413	4583293749
TOTAL		98307039347	68327365796
SIGNIFICANT ACCOUNTING POLICES	25		
CONTINGENT LIABILITIES AND NOTES ON ACCOUNTS	26		



K. S. Sarma
CEO




Krishna Tyagi
General Manager (B&A)

Place: New Delhi
Dated

PRASAR BHARATI (BROADCASTING CORPORATION OF INDIA)
INCOME AND EXPENDITURE ACCOUNT FOR THE YEAR 2005-06

	Schedule No	Rs As at 31.03.06	Rs As at 31.03.05
INCOME			
Income from Sales/ Services	12	9855130675	6819444516
Grants /subsidies	13	11597898621	8480045934
Fees/subscriptions	14	24306191	24970900
Income from Investments (income on investments fr earmarked/endow. Funds transferred to Funds)	15		
Income from Royalty, Publications etc	16	0	
Interest Earned	17	335595633	66798861
Other Income	18	433319022	269754810
TOTAL A		22246250142	15661015021
EXPENDITURE			
Establishment Expenses	19	7817261763	7727244193
Other Administrative Expenses	20	5691687479	4845655411
Programme related Expenses	21	5663601269	3304048621
Expenditure on Grants & subsidy	22	0	105240364
Interest	23	4000549063	1481229
Depreciation	8	5954172088	
TOTAL B		29127271662	15983669818
Balance being excess of Expenditure over Income (A-B)		-6881021520	-322654797
Add/Less: Prior Period Adjustments	24	-49490868144	167295167
Add: Balance brought forward from previous year		-4583293749	-4427934119
BALANCE BEING DEFICIT CARRIED OVER TO BALANCE SHEET		-60955183413	-4583293749
SIGNIFICANT ACCOUNTING POLICES	25		
CONTINGENT LIABILITIES AND NOTES ON ACCOUNTS	26		


K. S. Sarma
CEO


Krishna Tyagi
General Manager (B&A)

Place: New Delhi
Dated

PRASAR BHARATI (BROADCASTING CORPORATION OF INDIA)
SCHEDULES FORMING PART OF BALANCE SHEET AS AT 31.03.06

	Rs As at 31.03.06	Rs As at 31.03.05
SCHEDULE 1- CORPUS/CAPITAL FUND:		
Balance as at the beginning of the year		
Add: Grants -In-Aid received during the year.		
Balance Corpus/Capital Fund		
Income and Expenditure Account		
BALANCE AS AT THE YEAR END	0	0

SCHEDULE 2- RESERVES AND SURPLUS

1. Capital Reserve:

As per last account		
Additions during the year		
Total		

2. General Reserve

As per last account		
Addition during the year		
Less: Deductions during the year		
Total		

SCHEDULE 3- EARMARKED/ENDOWMENT FUNDS

CAPITAL ASSETS FUNDS

a) Opening Balance of the funds	17940338900	15787540105
b) Additions to the Funds: Amounts transferred from Corpus/Capital Fund for meeting Capital Expenditure/Advances	41013351	2152798795
NET BALANCE AS AT THE YEAR END (a+b)	17981352251	17940318900

SCHEDULE 4- SECURED LOANS AND BORROWINGS:

SCHEDULE 5- UNSECURED LOANS

1. Loan In Perpetuity	42580802000	42580802000
Interest thereon being taken up for waiver (Refer Schedule 26, Note 4 of Notes to Accounts)	17883936840	
2. Central Government		
3. Capital Loan from Ministry of I&B	7446873000	680920000
4. Repayment of Loan due but not paid	930997000	
Interest thereon taken up for waiver Refer Schedule 26, Note 5 of Notes to Accounts)	3272452336	
TOTAL	72115061176	4939007000

PRASAR BHARATI (BROADCASTING CORPORATION OF INDIA)
SCHEDULES FORMING PART OF BALANCE SHEET AS AT 31.03.06

SCHEDULE 8- FIXED ASSETS

DESCRIPTION	GROSS BLOCK				Depreciation		Net Block	
	Cost as on 1st April'05	Additions/ Transfers from civil wings during the year	Deductions/ transfers/ disposal reclassification during the year	Cost at the year end 31.03.06	For the year	Cumulative upto to the year	As at 31st Mar 2006	As at 31st Mar 2005
A. Fixed Assets			**					
1. Land	7346269	526361		7872630			7872630	7346269
2. Buildings Others	47705622	9663787		57369409	1050750	2332554	55036855	47705622
3. Plant Machinery & Equipments								
a) Studios	18819301790	661095321		19480397111	1914984945	10284787117	9195609993	18819301790
b) Transmitters	28679340547	551115869		29230456416	2895489848	15771866161	13458590256	28679340547
c) Machinery/Equipments	903460542	160782826		1064243368	98385196	264994200	799249168	903460542
d) Electrical Installations	10515379	3958039		14473418	499776	1007205	13466213	10515379
4. Vehicles	34481471	387091		34868562	6935003	17976056	16892506	34481471
5. Furniture, Fixtures	50592161	8665840		59258001	3432818	10389587	48868413	50592161
6. Office Equipments	81302296	15204742		96507038	14820408	48712447	47794590	81302296
7. Computers	56330301	16755679		73085980	21567223	41357377	31728603	56330301
7 Other fixed assets Capital Expenditure on various schemes	9970061214			9970061214	997006121	5513641272	4456419942	9970061214
Total of Current Year (A)	58660437592	1428155554		60088593146	5954172088	31957063977	28131529169	58660437592
B CAPITAL WORK-IN-PROGRESS								
Total(B)	1860703308	873645365		2734348673			2734348673	1860703308
TOTAL	60521140900	2301800919		62822941819	5954172088	31957063977	30865877842	60521140900
Previous Year	58368342105	2152798795		60521140900	4882633240	21817990802	38703150098	

PRASAR BHARATI (BROADCASTING CORPORATION OF INDIA)
SCHEDULES FORMING PART OF BALANCE SHEET AS AT 31.03.06

SCHEDULE 6- DEFERRED CREDIT LIABILITIES:

Rs	Rs
As at 31.03.06	As at 31.03.05

SCHEDULE 7- CURRENT LIABILITIES AND PROVISIONS

A. Current Liabilities

Advances received- against deposit work

303732539 139479058

Deposits, earnest money, caution money/security deposits

218399098 7904611

Other current liabilities -recoveries from salary and wages and others etc.

0

Income tax/Sales tax deducted at source

0

Remittances to/from HQ/DDOs in transit/reconciliation's

853994283 849571227

Total A

1376125920 996954896

B Provisions

For Spectrum expense

3903500000

For Space Segment expenses

2928800000

For other expenses (CAG Audit Fees)

2200000

0

Total B

6834500000 0

Total A+B

8210625920 996954896

SCHEDULE 9- INVESTMENTS FROM EARMARKED/ENDOWMENT FUNDS

1. In Government Securities

2. Other approved securities

3. Other

Total

SCHEDULE 10- INVESTMENTS-OTHER

1. In government Securities

2. Other approved securities

3. Others

Total

SCHEDULE 11- CURRENT ASSETS, LOANS AND ADVANCES ETC

A. CURRENT ASSETS:

Inventories

Sundry Debtors

Cash Balance in hand/Imprest

Bank Balances

With Scheduled Banks

on current accounts

on Collection accounts

on Deposit account and other FDRs

with Various offices

18200180	
754661953	
45743408	5045011
1861885080	29904349
38984015	72424770
1925493166	82103973
1659234342	116406340
6304202144	305887441

Total (A)

(Refer Schedule 26, Note 9 of Notes to Accounts)

PRASAR BHARATI (BROADCASTING CORPORATION OF INDIA)
SCHEDULES FORMING PART OF BALANCE SHEET AS AT 31.03.06

	Rs As at 31.03.06	Rs As at 31.03.05
8. Loans/advances		
1. Loans/advances		
Staff	35080784	20067444
Others-departmental	146695163	144016260
Suspense account		
2. Advances and other amounts recoverable in cash or in kind or for value to be received		
On capital account		
Prepayment		
Others		
3. Interest Accrued:		
On investments from Earmarked/endowment funds		
On investments others		
Others		
4. Income Tax paid		
Total (B)	181775947	164083704
Total (A)+(B)	6485978091	3222931147
SCHEDULE 12- INCOME FROM SALES/SERVICES		
Income from services		
AIR, Commercial and DD	9853504758	6819436426
Sales of CD/VCD	1625917	8090
Total	9855130675	6819444516
SCHEDULE 13- GRANTS /SUBSIDIES		
Add: Grants -In-Aid received during the year from Govt. Of India, Ministry of I&B -Plan	1351100000	921200000
Add: Grants -In-Aid received during the year from Govt. Of India, Ministry of I&B-Non -Plan	9429100000	9186600000
Add: Grants-In-Aid received during the year from Ministry of H&FW and other Ministries	858711972	525644719
Deduct: Transferred to Capital Assets Fund	41013351	2152798795
Total	11597898621	8480645934
SCHEDULE 14-FEES/SUBSCRIPTIONS		
Professional/Consultancy services fee	24306191	24970900
Total	24306191	24970900
SCHEDULE 15-INCOME FROM INVESTMENTS		
Interest on Fixed Deposits		
Total		
SCHEDULE 16-INCOME FROM ROYALTY, PUBLICATIONS ETC		
SCHEDULE 17 INTEREST EARNED		
On Term Deposits with Scheduled Banks	115595309	6481277
On others like employees advances etc.	1922494	257574
On overdue from AIR, DD service income	218077830	
Total	335595633	667881

PRASAR BHARATI (BROADCASTING CORPORATION OF INDIA)
SCHEDULES FORMING PART OF BALANCE SHEET AS AT 31.03.06

Rs	Rs
As at 31.03.06	As at 31.03.05

SCHEDULE 18- OTHER INCOME

Other Receipts including Fees from Towers/staff quarters

Profit on Sales/disposal of assets

a) Owned Assets

b) Assets acquired out of grants, or received free of cost

c) Assets acquired prior to 1.4.2000

Total

415792760	253910323
258394	1407085
102838	51563
17165030	14385839
433319022	269754810

SCHEDULE 19- ESTABLISHMENT AND OTHER ADMINISTRATIVE EXPENSES

Establishment Expenses

a) Salaries & Wages

b) Allowances and Bonus

c) Contribution to CPF

d) Expenses on Employee's retirement/terminal exp/Pension etc

e) Staff Welfare expenses

f) Scholarship Stipends

g) Others

Total (Refer Schedule 26, Note B of Notes to Accounts)

Rs	Rs	Rs	Rs
As on 31.03.2006			As on 31.03.05
Plan	Non Plan	Total	Total
339145549	5968822695	6307968244	6087082332
18791313	348080673	366871986	298995571
135689	11369660	11505349	13652026
496005	1091998494	1092494499	1202214846
52839	1908119	1960958	3647576
4940292	14987900	19928192	40098684
756728	15775807	16532535	81553158
364318415	7452943348	7817261763	7727244193

SCHEDULE 20- OTHER ADMINISTRATIVE EXPENSES

Electricity and Power

Water charges

Insurance on plant & Machinery

Repairs and Maintenance on Plant & Machinery

Insurance on land and Buildings

Rent, Rates and taxes

Repairs and Maintenance of vehicles

Postage, telephone and communication charges

Printing and Stationery

Traveling & Conveyance expenses- local

Traveling -Foreign

Auditors remunerations

Hospitality Expenses

Professional charges

Bad and doubtful debt/advances

Irrecoverable balances written off

Advertisement and Publicity

Bank Charges

Supplies & material consumables

Other administrative expenses

Minor works and machinery & equipments and tools

Service Tax

Income Tax

Sales Tax

Total

As on 31.03.2006			As on 31.03.05
Plan	Non Plan	Total	Total
109563524	1527800089	1637363613	1693296877
979373	25396018	26375391	33860588
		0	390169
41574262	153393846	194968108	14617706
0	0	0	287804
7583124	118402849	125985973	116948053
24371396	231800347	256171743	226359742
9615023	142047934	151662957	194789853
13479404	76768204	90247608	90072872
30732700	522750533	553483233	214231169
207997	7593959	7801956	21603966
1028	8567401	8568429	3525018
415557	4561667	4977224	11607452
8786436	274778030	283564466	26960190
		0	21704
		0	8089
1032582	31151124	32183706	32451925
	657926	657926	17614
62267730	611007699	673275429	116122113
34568467	237723229	272291696	33738733
49296490	278683316	327979806	42263525
	1027621221	1027621221	
	16464417	16464417	
	42577	42577	48245
394475093	5297212386	5691687479	484565411

PRASAR BHARATI (BROADCASTING CORPORATION OF INDIA)
SCHEDULES FORMING PART OF THE ACCOUNTS FOR THE YEAR ENDED 31.03.06

SCHEDULE 25- SIGNIFICANT ACCOUNTING POLICIES

1.Method of accounting

The accounts of the Corporation are prepared under the historical cost convention using the accrual method of accounting.

2.Inventory Valuation

Stores and Spares (including machinery spares) are valued at cost

3.Fixed Assets

Fixed assets are stated at transfer amount in respect of assets transferred to Prasar Bharti and the corresponding credit is to " Loan In Perpetuity"

In respect of capital expenditure incurred on different schemes undertaken by AIR and DD all related & associated expenses are capitalized

Transfer of Assets by the Central Government are subject to actual valuation and verifications

4.Method of depreciation

Depreciation is charged on straight line method following the rates computed on useful life of the assets prescribed based on the IMG recommendations

5. Foreign Currency Transactions

Transaction in foreign currencies are accounted for at the prevailing exchange rates at the date of transactions

PRASAR BHARATI (BROADCASTING CORPORATION OF INDIA)
SCHEDULES FORMING PART OF THE ACCOUNTS FOR THE YEAR ENDED 31.03.06

SCHEDULE 26- NOTES ON ACCOUNTS & CONTINGENT LIABILITIES
NOTES ON ACCOUNTS

Accounts are Provisional subject to audit by CAG

1. Prasar Bharati Broadcasting Corporation of India is established as general public utility institution and fall under the category of "Not-for-Profit Organization". Accordingly, based on Generally accepted accounting practices, and Section 145 of the Income Tax Act, it can follow either cash or mercantile systems of accounting. Considering the organization structure and prevalent past practices and the simplicity aspects, cash basis of accounting was being adopted. As per advice of Director General of Audit Central Revenue, from the current financial year the accounts have been prepared under the historical cost convention using the accrual method of accounting. Accordingly, the adjustments relating to previous years have been shown under "Prior Period adjustments" account in the Income and Expenditure account- Rs 4530.60 crores. (which includes Depreciation Rs 2181.80 crores, Interest on loan in perpetuity Rs 1490.33 crores, Interest on Govt Loan Rs 225.36 crores and other provisions/liabilities for expenses Rs 633.11 Crores).

2 Contingent Liabilities

2.1 Claims against the Entity not acknowledged as debts Rs Nil

2.2 In respect of :

○ Bank Guarantees given by/on behalf of the Entity	Rs Nil
○ Letters of Credit opened by Bank on behalf of the Entity	Rs Nil

3. Grants received from Central Government are treated as Income, which are utilized for Capital Assets formation and other revenue expenses

4. 'Loan in Perpetuity' granted by Government attracts interest @ 7%, the matter is being taken up with the Government for waiver of Interest condition.

5. Interest on Loan from Government is @ 14.5%, as per the terms & conditions of the loan. However, a decision is pending by the Govt on the request of the Corporation to make the loan interest free.

6. The amount of Fixed Assets transferred at book value to Prasar Bharti by the Central Government has been considered based on Chief Controller of Accounts' letter No CCA/I&B/2002 dated 3.09.02 and is also subject of physical verification and valuation.

PRASAR BHARATI (BROADCASTING CORPORATION OF INDIA)
SCHEDULES FORMING PART OF THE ACCOUNTS FOR THE YEAR ENDED 31.03.06

SCHEDULE 26- NOTES ON ACCOUNTS & CONTINGENT LIABILITIES
NOTES ON ACCOUNTS

7. Taxation

Prasar Bharati not liable to any Income Tax for the year and hence not provided for.

8. Pensionary charges are in respect of contribution made to employees pensionary benefits

As notification of transfer of employees to the Entity has not been issued as yet, no other payments have been made on such account except pensionary charges.

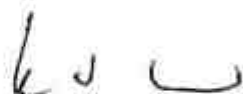
9. Inter Office Transactions Accounts

The difference in these accounts generally represent remittances in transit on the close of financial year, accordingly they are shown as such in the accounts.

10. Deposit Works

Amounts received from parties for deposit work is after adjusting expenditures against such work.

11. CAG's fee for auditing of accounts of Prasar Bharti has been provided for



K. S. Sarma
CEO



Krishna Tyagi
General Manager (B&A)

Place: New Delhi
Dated

R&P Account - 2005-06		R&P A/c - 2005-06		Total	Total	Total
Receipts A/c for the year of 2005-06		Total	Payment A/c for the year of 2005-06		Non-Plan	Plan
I. Opening Balances			I. Expenses			
a) Cash in hand	11059004		a) Establishment Exp.	7438819124	373297398	7811776322
b) Bank Balances			(Details as per Annexure I)			
(i) in current A/c			b) Admn. Exp.	4257541544	403076553	4660618097
Receipt A/c (Field Offices)	355476181		(Details as per Annexure II)			
DD's A/c (503120)	291271338					
AIR's A/c (503122)	77601251					
Sports A/c	4636665					
Expenditure A/c (Field Offices)	862832171		c) Program related	2643389853	2512961416	5162251269
SBI (578651)	209652513		(Details as per Annexure III)			
Canara Bank (1730)	81724479					
Indian Overseas Bank (7430)	2866348					
Bank of India (12255)	160344					
(ii) in deposit A/c	644766047		d) Exp. On grants/subsidies			
(for fixed deposit, if any)			(i) Grants given to institutions			
c) Imprest A/c	39394007		(ii) Subsidies given to institutions			
			(iii) Grants received from other Min./Deptt.			
II. Grants Received			II. Inter current A/c transfer of funds (PB)			
a) from Govt. of India			a) To Prasar Bharati	8952061958		8952061958
(i) Capital			b) To other station/kendra/office	20246130919		20246130919
(ii) Revenue			c) To Recovery of HBA & Other Advances	86393		86393
PLAN	1351100000					
NON-PLAN	9429100000		III. Deposits made Out of own funds	1232205783		1232205783
(iii) Other Min. / Deptt.			(Investment others) FDR			
(To Be Filled By PB (HQ))						
III. Inter current A/c transfer by PB (HQ)			IV. Exp. On fixed assets & Capital			
a) Funds-received-from PB	20197649432		Work-in-progress			
b) Other station/Kendra/Office	422256319		a) Purchase of fixed assets	84273783	1329438820	1413712603
c) IEBR (HBA)	10344203		(Details as per annexure IV)			
d) Transfer of money from Receipt A/c	9116026662					
IV. Interest Received			b) Exp. On Capital work-in-progress			
a) On bank deposits (FDR)	115595309		(i) Major Works	460582999		460582999
b) Loans & Advances etc.			(ii) Misc. Works Scheme	413062366		413062366
(i) From Employees	1416009					
(ii) Others	506485		V. Refund of surplus money/loans			
			a) to Govt. of India (Capital Loan)	188100000		
V. Other Income			b) to PB, HQ	543574290		543574290
a) Rent/LF for AIR/DD Qrs.	18487148		VI. Finance charges (Interest)			
b) LF for AIR/ DD Towers	290020210		a) On loans from Govt.			
c) Profit on sale/disposal of assets			b) Others loans	6364		1364
(i) Owned assets	258394		c) Others	1078779		1078779
(ii) Assets acquired out of Govt. Grants	102838		VII. Other payments			
(iii) Misc. Income	17165030		a) Refund of SD/EM	60631515		60631515
(For assets acquired prior to 1.4.2k & other Income)			b) Exp. On Deposit work	205312744		205312744
d) Others	57241450		c) Advances to Parties	2678903		2678903

VI. Amount borrowed		d) Advances to staff			
a) Capital loan from Govt.	1794700000	i) HBA	8392400		8392400
		ii)	4657930		4657930
		iii) Other	2618086		2618086
VII. Income from Sales		iv) MCA	592000		592000
		v) Computer Adv.	109400		109400
		vi) Cycle Adv.	58500		58500
a) Commercial Receipts		e) Income Tax	16464417		16464417
		f) Service Tax	1027621221		1027621221
AR	1627771991				0
DD	7689148644	g) Sales Tax	42577		42577
		h) Bank Charges	657926		657926
b) Sale of CD/VCD	1625917	i) Others	22211613		22211613
VIII. Income from Services		VIII. Exp. Against receipt from Govt. Business (Min/Deptt. wise breakup to be given)			
a) Professional /Consultancy Service	24306191	a) Health and Family Welfare	2740874	2066994	4807868
IX. Other Receipts		b) UNICEF	343794	28004	371798
a) Security Deposit /Earnest Money	271126002	c) Urban Development(CPWD)	9717636		9717636
b) Deposit work	369566225	d) Rural Development	78103		78103
c) i) H.B. Advance	1220180	e) Agriculture	39791882	15236984	55028866
ii) OMCA	181418	f) IGNOU	1151840		1151840
iii) OCA	13300				
d) Others	50043952	g) Others	3199748		3199748
X. Receipt from Govt. business (Give Min / Deptt. Wise details)		IX. Closing Balances			
a) Health & Family Welfare	111129929	a) Cash in hand	3942892		3942892
b) UNICEF	840000	b) Bank Balances	0		0
c) Agriculture	812549600	i) in current A/c			
d) Consumer Affairs	3352284	Receipt A/c (Field Offices)	383106488		383106488
		DD's A/c (503120)	9811102		9811102
		AIR's A/c (503122)	509893		509893
		Sports A/c	28863020		28863020
		Expenditure A/c (Field Offices)	1266127854		1266127854
		SBI (579661)	146443940		146443940
		Canara Bank (1730)	397080432		397080432
		Indian Overseas Bank(7430)	330377		330377
		Bank of India (12256)	34331		34331
g) Others	5196608	(ii) in deposit A/c (FDR if, any)	149656048		149656048
XI. FDR		c) Imprest A/c	41800516		41800516
	1180475760				
TOTAL		TOTAL		52975591077	4636066159
	57611657236			57611657236	

K.S.Sarma
CEO

Krishna Tyagi
General Manager (B&A)

Place: New Delhi
Dated

Annexure-I	Total		Total
	Non-Plan	Plan	[P+NP]
1 Establishment Expenditure			
a) Salaries & Wages (include: Hono./ LTC/ TF)	5968822695	339145549	6307968244
i) Medical reimbursement	79706834	6050073	85756907
b) Allowance & Bonus including OTA/CEA	268373839	12741240	281115079
c) Contribution to CPF (if any)	11369660	135689	11505349
d) Staff welfare Expenditure	1908119	52839	1960958
e) Expenses on employees retirement & Terminal Benefits including L/S & Pension Contribution	1091998494	496005	1092494499
f) Establishment Capital	563676	13879275	14442951
g) Others	15775807	756728	16532535
Total	7438519124	373257398	7811776522
Annexure-III	Total		Total
	Non-Plan	Plan	[P+NP]
3 Programme Expenses			
a) Royalty	159762478	290075499	449837977
b) Payment to UNI/PTI	150544155	24374080	174918235
c) Commissioning of Programme	144464458	533279869	677744327
d) Panam Satellite Expenditure	110845384	166755367	277600751
e) Sport events Expenses	1183822107	1093883076	2277705183
f) Payment to Artist	477333147	331605061	808938208
g) J & K Package			
h) RNU			
i) Others	422618124	72988464	495606588
TOTAL	2649389853	2512961416	5162351269

Annexure-II	Total		Total
	Non-Plan	Plan	[P+NP]
2 Other Administrative Expenditure			
a) Domestic Travel Expenditure	477302003	28577619	505879622
b) Foreign Travel Expenditure	7593959	207997	7801956
c) Rent Rate & Taxes	118402849	7583124	125985973
d) Advertising & Publicity	31151124	1032582	32183706
e) Professional Charges , Armed Guard etc .	274778030	8786436	283564466
f) Scholarship Stipend	14987900	4940292	19928192
g)Supplies & Mateial	538181229	58748233	596929462
h) Vehicle Repairs & Maintenance	231800347	24371396	256171743
i) Electricy Power & Maintenance	1527800089	109563524	1637363613
j) Water Charges & Maintenance	25396018	979373	26375391
k) Postage	19711190	1561776	21272966
l)Telephone & Communication			
(i) Landline	117006343	7472913	124479256
ii) Mobile	5330401	580334	5910735
m) Hospitaality Expenditure	4561667	415557	4977224
n) Insurance on P&M			
o) Insurance on Land & bulding			
p) Auditor's remuneration	6367401	1028	6368429
q) Printing & Stationary	76768204	13479404	90247608
r) Irrecoverable Balances - Written off			
s) Provision for Bad & Doubtful debts/advances			
t) Purchase (Stock)	14539012	3661168	18200180
u) Minor Work	278683316	49296490	327979806
v) METP	145835301	40525522	186360823
w) Consumable	72826470	3519497	76345967
x) Local Conveyance	45448530	2155081	47603611
y) Operatlon & Maintenance of Capital Assests	7558545	1048740	8607285
z) Others	215511616	34568467	250080083
TOTAL	4257541544	403076553	4660618097

Annexure-IV		Total		Total
4 Purchase of Fixed Assets		Non-Plan	Plan	(P+NP)
i)	Land	517479		517479
ii)	Building			
	(1) Studio	11784854	638154976	649939830
	(2) Transmitter			
	a) Normal	21282113	304823815	325305728
	b) J & K	2350	214765677	214758027
	c) N E	1742445		1742445
	(3) Office	850533		850533
	(4) Others	8412616	6600	8419216
iii)	Plant Machinery & Equipment			
	a) Normal	4886542	125716584	130603126
	b) J & K	42965	25552286	25595251
	c) N E	136000		136000
iv)	Vehicles			
	(a) Trucks, Jeeps & Vans			
	(b) Motor Car	317544		317544
	(c) Motor Cycles / Scooter & Three Wheelers	11359	30000	41359
	(d) Rickshaws / Cycles	13370	8286	21656
	(e) Others	0	0	0
v)	Furniture / Fixtures			
	(a) Cabinets / Almirah / Filing Racks	1571216	2286871	3858087
	(b) Air Conditioners - A/C Plan	455311	701204	1156515
	(c) Air Coolers	213147	243012	456159
	(d) Water Coolers	380927	319748	700675
	(e) Tables / Chairs / Sofas / Carpets	2182959	1274501	3457460
	(f) Wooden Partitions	86625	940595	1027220
	(g) Voltage Stabilisers / U P S System	627650	128509	756169
	(h) Others	2183973	1850958	4034930
vi)	Office Equipments			
	(a) Typewriters	50511	1506287	1556798
	(b) Photocopiers / Duplicators	1678295	2807539	4485834
	(c) Fax Machines	882528	688371	1490899
	(d) Others	133559	353504	487063
vii)	Computers / Peripherals			
	(a) Computers	6377678	3717036	10094714
	(b) Printers	1801662	1397870	3199532
	(c) Floppies	263283	24052	287335
	(d) C D's	1325055	276432	1601487
	(e) Software	670507	573719	1244226
	(f) Scanner	28746	18720	45466
viii)	Electric Installations			
	(a) Electrical Machinery	519699	303526	823225
	(b) Electric Light / Fans	131844	286444	418288
	(c) Switchgear Instruments	48324	9450	57774
	(d) Transformers	35880	41245	77125
	(e) Electric Wiring & Fittings	2214289	300149	2514438
ix)	Library Books	745244	990115	1735359
x)	Tube wells & Water Supply System	298345	22624	320969
xi)	Arbitration Charges	958194	117915	1056109
TOTAL		84273783	1329438820	1413712603